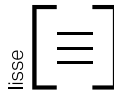


# Dalle Wilfrid



lisse



Ne pas utiliser de plaque vibrante


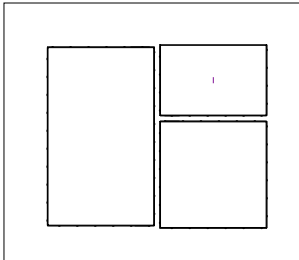




Piétonnier - Conçu pour la circulation des piétons

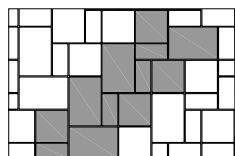


1 sac de sable couvre approx. 244 pi<sup>2</sup>

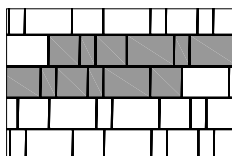
## Dalle Wilfrid

		DIMENSIONS (MM)	DIMENSIONS (PO)	CODES	COLOURS	RANG TYPE
A		A	60 x 570 x 380	2 3/8 x 22 7/16 x 15	<b>COLOURS PRESTIGE</b>	
B		B	60 x 570 x 570	2 3/8 x 22 7/16 x 22 7/16	12051189 Nuancé Beige Ambré	
C		C	60 x 570 x 950	2 3/8 x 22 7/16 x 37 3/8	12051213 Nuancé Gris Scandina	
		Poids/mcx (avg.)	53 kg	117 lb	Approvisionnement St-Eustache	
		Surface/rang (avg.)	1,08 m <sup>2</sup>	11,66 pi <sup>2</sup>		
		<b>Surface/cube</b>	<b>9,72 m<sup>2</sup></b>	<b>9 Rgs</b>	<b>104,94 pi<sup>2</sup></b>	
		Poids/cube	1422 kg	3150 lb		

## MOTIFS DE POSE



Modulaire



Linéaire

## INFORMATIONS TECHNIQUES

Produit	Norme	Résistance à la flexion	Résistance à la compression	Résistance au cycle de gel et dégel avec le sel de dégelçage	Densité	Absorption	Tolérances dimensionnelles*
Dalle Wilfrid	CSA A231.1	±4,5 MPa	N/A	225 g/m <sup>2</sup> après 28 cycles 500 g/m <sup>2</sup> après 49 cycles	N/A	N/A	Longueur : -1,0 to +2,0 mm Largeur: -1,0 to +2,0 mm Hauteur : ±3,0 mm

\* Déformation concave ou convexe dans une dimension : jusqu'à et incluant 450 mm : 2,0 mm / plus de 450 mm : 3,0 mm

Recouvrir les outils de déneigement avec des protecteurs de type téflon ou néoprène pour minimiser les risques de dommages contre les éraflures ou les éclats de béton.  
Motifs de pose : Ces motifs de pose sont à titre d'exemple seulement et ne représentent qu'un aperçu des multiples possibilités de réalisation. Permacon décline toute responsabilité quant à l'excédent ou le manque de pavés résultant d'une installation selon ces motifs de pose.