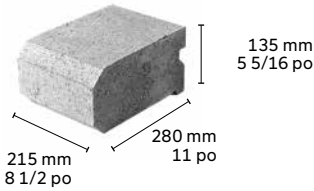



Talus Universel

MODULES

TALUS UNIVERSEL




TALUS UNIVERSEL À FACE ÉCLATÉE

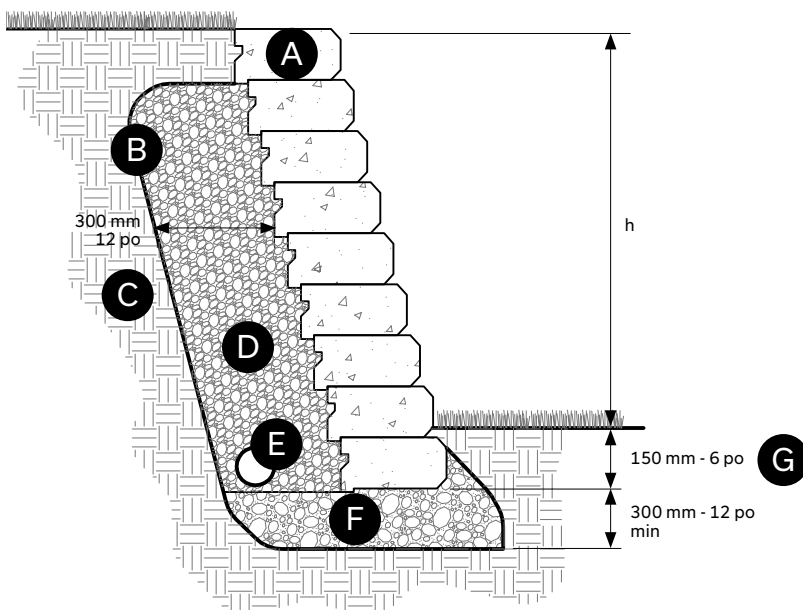


MOTIF DE POSE

MOTIF LINÉAIRE



COUPE TYPE - TALUS UNIVERSEL ET TALUS UNIVERSEL À FACE ÉCLATÉE



- A** Module du mur Talus Universel
- B** Géotextile
- C** Terrain naturel non remanié
- D** Pierre nette 20 mm - 3/4 po
- E** Drain perforé 100 mm - 4 po Ø raccordé aux services
- F** Fondation granulaire 0 à 200 mm - 0 à 3/4 po compactée
- G** Enfouissement minimum 150 mm - 6 po