



Couronnement et Marche Lafitt® Plus



Lafitt® Plus Couronnement

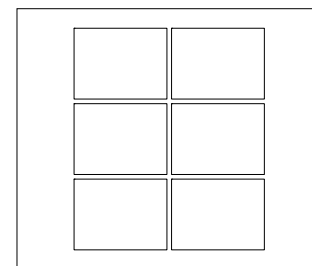


	DIMENSIONS (MM)	DIMENSIONS (PO)
	90 x 305 x 400	3 9/16 x 12 x 15 3/4
Poids/mcx	26,97 kg	59,4 lb
Mcx/longueur	2,50 mcx/m lin.	0,76 mcx/pi lin.
Longueur/rang	2,40 m lin.	7,88 pi lin.
Longueur/cube	21,60 m lin.	70,88 pi lin.
Qté/cube	54 mcx	9 Rgs
Poids/cube	1456 kg	3210 lb

CODES	COULEURS
16253732	Nuancé Beige Amboise
16253731	Nuancé Beige Margaux
16253724	Nuancé Gris Newport
16253723	Noir Rockland
16253722	Nuancé Gris Scandina

Vendu à l'unité
Peut être empilé en double
Approvisionnement Metcalfe

RANG TYPE



Couronnements

Lafitt® Plus Marche

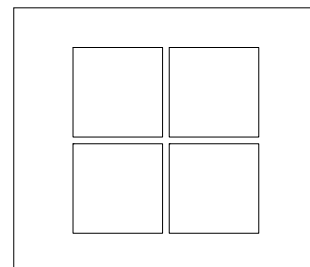


	DIMENSIONS (MM)	DIMENSIONS (PO)
	90 x 400 x 400	3 9/16 x 15 3/4 x 15 3/4
Poids/mcx	35,69 kg	78,6 lb
Longueur/cube	14,40 m lin.	47,25 pi lin.
Qté/cube	36 mcx	9 Rgs
Poids/cube	1285 kg	2830 lb

CODES	COULEURS
16253704	Nuancé Beige Margaux
16253703	Nuancé Gris Newport
16253702	Noir Rockland
16253701	Nuancé Gris Scandina

Vendu à l'unité
Peut être empilé en double
Approvisionnement Metcalfe

RANG TYPE



INFORMATIONS TECHNIQUES

Produit	Norme	Résistance à la flexion	Résistance à la compression	Résistance au cycle de gel et dégel avec le sel de dégelage	Densité	Absorption	Tolérances dimensionnelles*
Couronnement Lafitt Plus	ASTM C 1372	N/A	20,7 MPa	N/A	2000 kg/m ²	10,4 %	Longueur : ±3,2 mm Largeur : ±3,2 mm Hauteur : ±3,2 mm
Marche Lafitt Plus	N/A	N/A	35 MPa	500 g/m ²	2250 kg/m ³	5 %	Longueur : ±2,0 mm Largeur : ±2,0 mm Hauteur : -2,0 to +1,0 mm

Des détails supplémentaires spécifiques à ce produit sont disponibles en consultant notre guide d'installation d'aménagement paysager sur notre site Internet.