




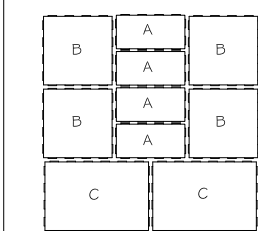


Pavé Mondrian® Plus 80

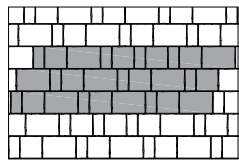


-  Piétonnier - Conçu pour la circulation des piétons
 -  Véhiculaire - Permet la circulation de voitures
 -  Perméable - Favorise l'infiltration d'eau de ruissellement
-  1 sac de sable couvre approx. 43 pi²


Pavé Mondrian® Plus 80

	DIMENSIONS (MM)	DIMENSIONS (PO)	CODES	COULEURS	RANG TYPE	
A	A	80 x 165 x 330	3 1/8 x 6 1/2 x 13	COULEURS PRESTIGE		
	B	80 x 330 x 330	3 1/8 x 13 x 13			10551159 Nuancé Beige Margaux
	C	80 x 330 x 495	3 1/8 x 13 x 19 1/2			10551158 Nuancé Beige Amboise
B	Poids/mcx (avg.) 18 kg		40 lb	10550461 Nuancé Gris Scandina		
	Mcx/surface (avg.) 9,17 mcx/m ²		0,85 mcx/pi ²	COULEURS STANDARD		
C	Surface/rang 0,98 m ²		10,55 pi ²	10551156 Nuancé Gris Norvick		
	Surface/cube 8,82 m² 9 Rgs 94,95 pi²			10551160 Nuancé Gris Newport		
Qté/cube		A = 36	B = 36	C = 18	Vendu au rang Peut être empilé en double Approvisionnement St-Eustache, Metcalfe et Québec	
Longueur/rang		2,97 m lin.		9,75 pi lin.		
Longueur/cube		26,73 m lin.		87,75 pi lin.		
Poids/cube		1680 kg		3704 lb		

MOTIFS DE POSE



Linéaire



Modulaire

INFORMATIONS TECHNIQUES

Produit	Norme	Résistance à la flexion	Résistance à la compression	Résistance au cycle de gel et dégel avec le sel de dégelage	Densité	Absorption	Tolérances dimensionnelles*
Pavé Mondrian Plus 80	CSA A231.2	N/A	μ 50 MPa ≥ 45 MPa	225 g/m ² après 28 cycles 500 g/m ² après 49 cycles	N/A	N/A	Longueur : -1,0 to +2,0 mm Largeur : -1,0 to +2,0 mm Hauteur : ±3,0 mm

Mise en place du sable d'emploi-joint : Recouvrir la plaque vibrante d'une semelle amovible en caoutchouc, néoprène ou polypropylène. Recouvrir les outils de déneigement avec des protecteurs de type téflon ou néoprène pour minimiser les risques de dommages contre les éraflures ou les éclats de béton. Motifs de pose : Ces motifs de pose sont à titre d'exemple seulement et ne représentent qu'un aperçu des multiples possibilités de réalisation. Permacon décline toute responsabilité quant à l'excédent ou le manque de pavés résultant d'une installation selon ces motifs de pose. Des détails supplémentaires spécifiques à ce produit sont disponibles en consultant notre guide d'installation d'aménagement paysager sur notre site internet (section pavage perméable).