



Brique Cardin

- Son format réduit le coût global (matériel et installation)
- Une répartition uniforme des pigments dans la brique, qui conserve sa couleur année après année

Poids par cube (kg)	1450
Rangs par cube	8
Pi.ca. par rang	11,25
Pi.ca. par cube	90,01
Couverture	3,9 briques
Qté par cube	352 briques
90 mm x 79 mm x 257 mm	3 1/2" x 3 1/8" x 10 1/8"

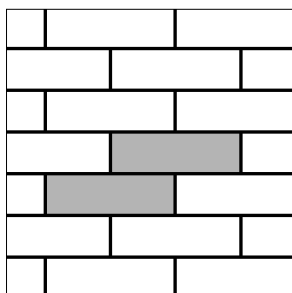


Blanc Arctique



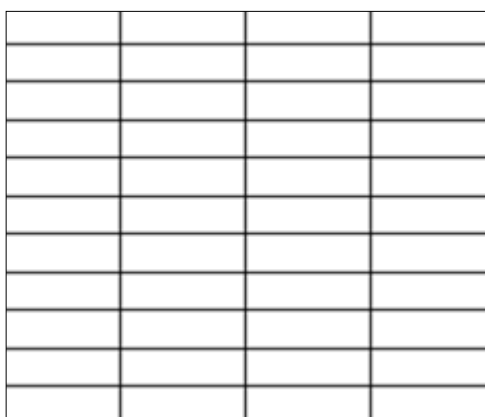
Blizzard

Motif de pose :

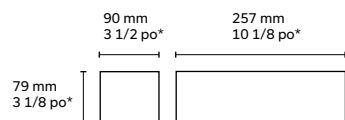


Demi Panneresse

Rang type :



Format :



* Ces dimensions sont réelles. Prévoir un joint de 3/8 po - 10 mm pour respecter la modularité et obtenir les dimensions nominales.

Informations techniques

Produit	Standard	Résistance à la compression	Densité	Absorption	Tolérances dimensionnelles	Résistance au feu (CNB)
Brique Cardin	CSA A165.2	25 MPa	> 2000 kg/m ³	8 %	Épaisseur : ±2,0 mm Hauteur : ±2,0 mm Longueur : ±2,0 mm	1,39 heures