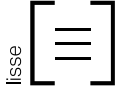
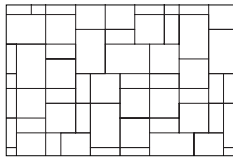


# Dalle Wilfrid

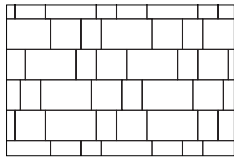


		Dimensions mm	Dimensions po	Code	Couleur	Rang Type
A	A	60 x 570 x 380	2 3/8 x 22 7/16 x 15	12051189	Nuancé Beige Ambré	Prestige
	B	60 x 570 x 570	2 3/8 x 22 7/16 x 22 7/16			
	C	60 x 570 x 950	2 3/8 x 22 7/16 x 37 3/8			
B	Poids/mcx (moy)	53 kg	117 lb	12051213	Nuancé Gris Scandina	Standard
	Surface/rang (moy)	1,05 m <sup>2</sup>	11,66 pi <sup>2</sup>			
C	<b>Surface/cube</b>	<b>9,72 m<sup>2</sup></b>	<b>9 Rgs</b>	127000957	Nuancé Gris Newport - <i>N</i>	Standard
	Poids/cube	1422 kg	3150 lb			
				Vendu au rang		
				Approvisionnement Montréal		

## Motif de pose



Modulaire



Linéaire

1 sac de sable couvre approx. 244 pi<sup>2</sup>

## INFORMATIONS TECHNIQUES

Produit	Norme	Résistance à la flexion	Résistance à la compression	Résistance au cycle de gel et dégel avec le sel de dégelage	Densité	Absorption	Tolérances dimensionnelles*
Dalle Wilfrid	CSA A231.1	±4,5 MPa	N/A	225 g/m <sup>2</sup> après 28 cycles 500 g/m <sup>2</sup> après 49 cycles	N/A	N/A	Longueur : -1,0 to +2,0 mm Largeur : -1,0 to +2,0 mm Hauteur : ±3,0 mm

\* Déformation concave ou convexe dans une dimension : jusqu'à et incluant 450 mm : 2,0 mm / plus de 450 mm : 3,0 mm

Recouvrir les outils de déneigement avec des protecteurs de type téflon ou néoprène pour minimiser les risques de dommages contre les éraflures ou les éclats de béton.  
Motifs de pose : Ces motifs de pose sont à titre d'exemple seulement et ne représentent qu'un aperçu des multiples possibilités de réalisation. Permacon décline toute responsabilité quant à l'excédent ou le manque de pavés résultant d'une installation selon ces motifs de pose.