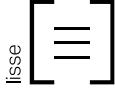




Marche Méga Melville® Plus



	Dimensions mm	Dimensions po	Code	Couleur	Rang Type	
	180 x 406 x 1219	7 x 16 x 48		Standard		
Poids/mcx	203 kg	447 lb	10050113	Nuancé Beige Ambré		
Longueur/cube	7,31 m lin.	24 pi lin.	10050092	Nuancé Gris Newport		
Qté/cube	6 mcx	3 Rgs	6 mcx	10050112		Nuancé Gris Ombragé
Poids/cube	1243 kg	2740 lb	10050116	Nuancé Gris Scandina		
			10050111	Noir Rockland		
			Vendu à l'unité Approvisionnement St-Eustache			

INFORMATIONS TECHNIQUES

Produit	Norme	Résistance à la flexion	Résistance à la compression	Résistance au cycle de gel et dégel avec le sel de dégelage	Densité	Absorption	Tolérances dimensionnelles*
Marche Méga Melville Plus	N/A	N/A	35 MPa	500 g/m ²	2250 kg/m ³	5 %	Longueur : ±2,0 mm Largeur : ±2,0 mm Hauteur : -2,0 to +1,0 mm

Des détails supplémentaires spécifiques à ce produit sont disponibles en consultant notre guide d'installation d'aménagement paysager sur notre site Internet (section marches).
En raison de la masse élevée de cet élément de marche, nous recommandons d'utiliser un équipement de manutention spécialisé telle une pince adaptée pour déplacer et installer cette marche. La pince de type « GRANDE » de Permacon peut être utilisée.