

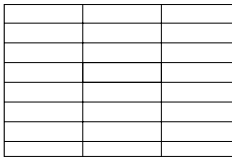


Tuiles de porcelaine Mirage : Noon

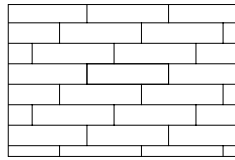


	Dimensions mm	Dimensions po	Code	Couleur	Rang Type
	20 x 300 x 1200	3/4 x 11 13/16 x 47 1/4		Standard	
Poids/mcx	17 kg	37 lb	43755243	Daylight	
Surface/mcx	0,36 m ²	3,88 pi ²	43755244	Ember	
Surface/boîte	0,72 m ²	7,75 pi ²	Vendu par boîte de 2 modules		
Surface/cube	25,92 m²	279 pi²	Approvisionnement Montréal		
Qté/cube	36 boîtes	36 boîtes			
Poids/cube	1208 kg	2664 lb			

Motif de pose



Damier



Linéaire

Les tuiles Mirage sont exclusivement réservées à des applications piétonnières résidentielles. Recouvrir les outils de déneigement avec des protecteurs de type téflon ou néoprène pour minimiser les risques de dommages contre les éraflures. Motifs de pose : Ces motifs de pose sont à titre d'exemple seulement et ne représentent qu'un aperçu des multiples possibilités de réalisation. Permacon décline toute responsabilité quant à l'excédent ou le manque de pavés résultant d'une installation selon ces motifs de pose. Des détails supplémentaires spécifiques à ces produits sont disponibles en consultant notre guide d'installation d'aménagement paysager sur notre site Internet. Il est recommandé de ne pas passer de plaque vibrante sur ce produit. Les tuiles Mirage ne sont pas conçues pour une installation sur plots.