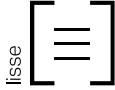


Pavé Agora Aqua



Matériel pour remplir
les joints - Agrégats
ASTM #8

Commercial
léger



	Dimensions mm	Dimensions po
A	80 x 167 x 300	3 1/8 x 6 9/16 x 11
B	80 x 200 x 300	3 1/8 x 7 7/8 x 11
C	80 x 233 x 300	3 1/8 x 9 3/16 x 11
Poids/mcx (moy)	11 kg	24 lb
Mcx/surface (moy)	13,27 mcx/m ²	1,51 mcx/pi ²
Surface/rang	0,86 m ²	9,26 pi ²
Surface/cube	6,88 m²	8 Rgs
74,08 pi²		
Longueur/rang	4,20 m lin.	13,78 pi lin.
Longueur/cube	33,60 m lin.	110,24 pi lin.
Poids/cube	1265 kg	2789 lb

Couleur

Standard

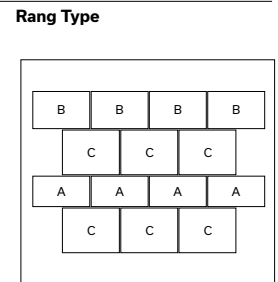
Nuancé Beige Ambré

Nuancé Gris Ombragé

Nuancé Gris Scandina

Noir Rockland

A, B, C sont vendus ensemble



	Dimensions mm	Dimensions po
Grand Rectangle	80 x 233 x 300	3 1/8 x 9 3/16 x 11
Poids/mcx (moy)	13 kg	28 lb
Mcx/surface (moy)	14,28 mcx/m ²	1,33 mcx/pi ²
Surface/rang	0,98 m ²	10,55 pi ²
Surface/cube	7,84 m²	8 Rgs
84,40 pi²		
Longueur/rang	4,20 m lin.	13,78 pi lin.
Longueur/cube	33,60 m lin.	110,24 pi lin.
Qté/cube	112 mcx	112 mcx
Poids/cube	1440 kg	3175 lb

Couleur

Standard

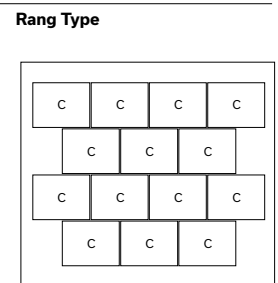
Nuancé Beige Ambré

Nuancé Gris Ombragé


Nuancé Gris Scandina

Noir Rockland

A, B, C sont vendus ensemble



Motif de pose



Linéaire

INFORMATIONS TECHNIQUES

Produit	Norme	Résistance à la flexion	Résistance à la compression	Résistance au cycle de gel et dégel avec le sel de dégelçage	Densité	Absorption	Tolérances dimensionnelles*
Pavé Agora Aqua	CSA A231.2	N/A	μ 50 MPa ≥ 45 MPa	225 g/m ² après 28 cycles 500 g/m ² après 49 cycles	N/A	N/A	Longueur : -1,0 à +2,0 mm Largeur : -1,0 à +2,0 mm Hauteur : ±3,0 mm

Joint de 7 mm (0.28 po) qui permet un taux d'infiltration de l'eau dans le sol de l'ordre de +/- 13 300mm/hr.

Recouvrir les outils de déneigement avec des protecteurs de type téflon ou néoprène pour minimiser les risques de dommages contre les éraflures ou les éclats de béton. Motifs de pose : Ces motifs de pose sont à titre d'exemple seulement et ne représentent qu'un aperçu des multiples possibilités de réalisation. Permacon décline toute responsabilité quant à l'excédent ou le manque de pavés résultant d'une installation selon ces motifs de pose.