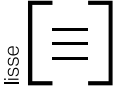


Pavé Boulevard Verde



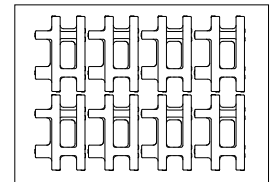
Commercial léger



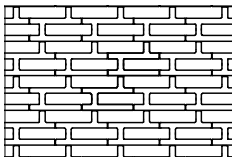
Couleur	
	Blanc - Lisse
	Gris Cendré - Lisse
	Charbon - Lisse
	Charbon Pâle - Lisse
	Noir ETX - Lisse
	Gris Pâle - Lisse
	Gris Beige - Lisse
	Blé des Champs - Lisse

	Dimensions mm	Dimensions po
		100 x 300 x 450
Poids/mcx	15 kg	33 lb
Mcx/surface	7,36 mcx/m ²	0,68 mcx/pi ²
Surface/rang	1,09 m ²	11,72 pi ²
Surface/cube	8,72 m²	93,76 pi²
Longueur/rang	3,60 m lin.	11,81 pi lin.
Longueur/cube	28,80 m lin.	94,48 pi lin.
Qté/cube	64 mcx	64 mcx
Poids/cube	992 kg	2186 lb

Rang Type



Motif de pose



Linéaire

INFORMATIONS TECHNIQUES

Produit	Norme	Taux d'ouverture	Résistance à la flexion	Résistance à la compression	Résistance au cycle de gel et dégel avec le sel de dégelage	Densité	Absorption	Tolérances dimensionnelles*
Pavé Boulevard Verde	CSA A231.2	50 %	N/A	μ 50 MPa ≥ 45 MPa	225 g/m ² après 28 cycles 500 g/m ² après 49 cycles	N/A	N/A	Longueur : -1,0 à +2,0 mm Largeur : -1,0 à +2,0 mm Hauteur : ±3,0 mm

Répond au programme LEED concernant le crédit 7.1 visant la réduction des îlots de chaleur. Recouvrir les outils de déneigement avec des protecteurs de type téflon ou néoprène pour minimiser les risques de dommages contre les éraflures ou les éclats de béton. Motifs de pose : Ces motifs de pose sont à titre d'exemple seulement et ne représentent qu'un aperçu des multiples possibilités de réalisation. Permacon décline toute responsabilité quant à l'excédent ou le manque de pavés résultant d'une installation selon ces motifs de pose.