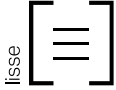

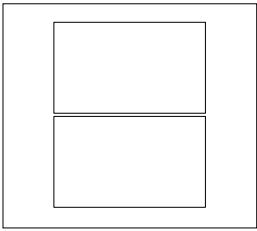


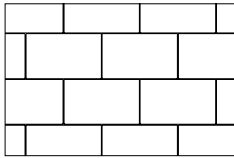
Pavé Méga Melville®



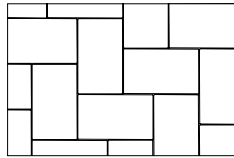
	Dimensions mm	Dimensions po	Code	Couleur	Rang Type	
	80 x 570 x 950	3 1/8 x 22 7/16 x 37 3/8		Prestige		
Poids/mcx	101 kg	222 lb	10550530	Nuancé Beige Ambré		
Mcx/surface	1,85 mcx/m ²	0,17 mcx/pi ²	10551112	Nuancé Beige Margaux		
Surface/rang	1,08 m ²	11,66 pi ²	10550464	Nuancé Gris Chambord		
Surface/cube	7,56 m²	7 Rgs	81,62 pi²	10559045		Nuancé Gris Scandina
Longueur/rang	1,90 m lin.	6,23 pi lin.	10550531	Noir Rockland		
Longueur/cube	13,29 m lin.	43,60 pi lin.		Standard		
Qté/cube	14 mcx	14 mcx	10550534	Nuancé Gris Newport		
Poids/cube	1410 kg	3109 lb	10550529	Nuancé Gris Ombragé		

Vendu au rang
Approvisionnement Montréal et Québec

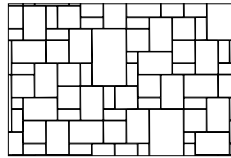
Motif de pose




Linéaire



Chevron



Modulaire
83 % Melville 80
17 % Méga Melville 80

 1 sac de sable couvre approx. 217 pi²

INFORMATIONS TECHNIQUES

Produit	Norme	Résistance à la flexion	Résistance à la compression	Résistance au cycle de gel et dégel avec le sel de dégelçage	Densité	Absorption	Tolérances dimensionnelles*
Pavé Méga Melville	CSA A231.2	N/A	μ 50 MPa ≥ 45 MPa	225 g/m ² après 28 cycles 500 g/m ² après 49 cycles	N/A	N/A	Longueur : -1,0 to +2,0 mm Largeur : -1,0 to +2,0 mm Hauteur : ±3,0 mm

Recouvrir les outils de déneigement avec des protecteurs de type téflon ou néoprène pour minimiser les risques de dommages contre les éraflures ou les éclats de béton.
Motifs de pose : Ces motifs de pose sont à titre d'exemple seulement et ne représentent qu'un aperçu des multiples possibilités de réalisation. Permacon décline toute responsabilité quant à l'excédent ou le manque de pavés résultant d'une installation selon ces motifs de pose.
Compte tenu de la masse élevée des Dalles, il est fortement recommandé d'utiliser un équipement de manutention par succion pour la manipulation et la mise en place (éviter la pose manuelle).