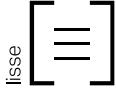
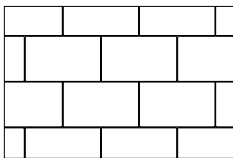


Dalle Méga Melville®

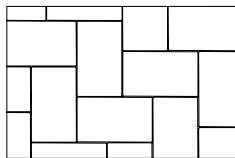


	Dimensions mm	Dimensions po	Code	Couleur	Rang Type
	60 x 570 x 950	2 3/8 x 22 7/16 x 37 3/8		Prestige	
Poids/mcx	79 kg	175 lb	12053566	Nuancé Beige Ambré	
Surface/mcx	0,54 m ²	5,83 pi ²	12052363	Nuancé Beige Margaux	
Surface/rang	1,08 m ²	11,66 pi ²	12052772	Nuancé Gris Chambord	
Surface/cube	9,72 m²	9 Rgs	12052362	Nuancé Gris Scandina	
Qté/cube	18 mcx	18 mcx	12052360	Noir Rockland	
Poids/cube	1422 kg	3150 lb		Standard	
			12053565	Nuancé Gris Ombragé	
			12052366	Nuancé Gris Newport	
				Vendu au rang Approvisionnement Montréal, Metcalfé et Québec	

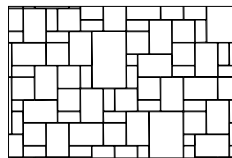
Motif de pose



Linéaire



Chevron



Modulaire
83 % Melville 60
17 % Méga Melville 60

Techniseal 1 sac de sable couvre approx. 289 pi²

INFORMATIONS TECHNIQUES

Produit	Norme	Résistance à la flexion	Résistance à la compression	Résistance au cycle de gel et dégel avec le sel de dégelçage	Densité	Absorption	Tolérances dimensionnelles*
Dalle Méga Melville	CSA A231.1	±4,5 MPa	N/A	225 g/m ² après 28 cycles 500 g/m ² après 49 cycles	N/A	N/A	Longueur : -1,0 to +2,0 mm Largeur : -1,0 to +2,0 mm Hauteur : ±3,0 mm

* Déformation concave ou convexe dans une dimension : jusqu'à et incluant 450 mm : 2,0 mm / plus de 450 mm : 3,0 mm

Recouvrir les outils de déneigement avec des protecteurs de type téflon ou néoprène pour minimiser les risques de dommages contre les éraflures ou les éclats de béton.
Motifs de pose : Ces motifs de pose sont à titre d'exemple seulement et ne représentent qu'un aperçu des multiples possibilités de réalisation. Permacon décline toute responsabilité quant à l'excédent ou le manque de pavés résultant d'une installation selon ces motifs de pose.
Compte tenu de la masse élevée des Dalles, il est fortement recommandé d'utiliser un équipement de manutention par succion pour la manipulation et la mise en place (éviter la pose manuelle).