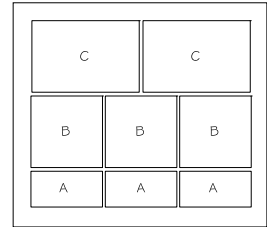


Dalle Mondrian® Plus 50

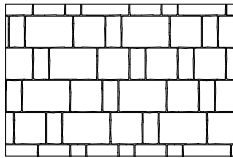


		Dimensions mm	Dimensions po
A	A	50 x 190 x 380	2 x 7 1/2 x 15
	B	50 x 380 x 380	2 x 15 x 15
	C	50 x 380 x 570	2 x 15 x 22 7/16
B	Poids/mcx (moy)	16 kg	35 lb
	Surface/mcx (moy)	0,14 m ²	1,45 pi ²
C	Surface/rang	1,08 m ²	11,66 pi ²
	Surface/cube	10,80 m²	10 Rgs
	116,60 pi²		
	Qté/cube	A = 30	B-30
	Poids/cube	1288 kg	2833 lb

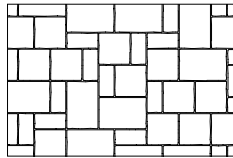
Code	Couleur	Rang Type
	Prestige	
12052842	Nuancé Beige Margaux	
	Standard	
12052841	Nuancé Gris Newport	
12052843	Nuancé Gris Norvick	
Vendu au rang		
Approvisionnement Metcalfe		



Motif de pose



Linéaire



Modulaire

Techniseal 1 sac de sable couvre approx. 186 pi²

INFORMATIONS TECHNIQUES

Produit	Norme	Résistance à la flexion	Résistance à la compression	Résistance au cycle de gel et dégel avec le sel de dégelage	Densité	Absorption	Tolérances dimensionnelles*
Dalle Mondrian Plus 50	CSA A231.1	±4,5 MPa	N/A	225 g/m ² après 28 cycles 500 g/m ² après 49 cycles	N/A	N/A	Longueur : -1,0 to +2,0 mm Largeur: -1,0 to +2,0 mm Hauteur : ±3,0 mm

* Déformation concave ou convexe dans une dimension : jusqu'à et incluant 450 mm : 2,0 mm / plus de 450 mm : 3,0 mm

Recouvrir les outils de déneigement avec des protecteurs de type téflon ou néoprène pour minimiser les risques de dommages contre les éraflures ou les éclats de béton. Motifs de pose : Ces motifs de pose sont à titre d'exemple seulement et ne représentent qu'un aperçu des multiples possibilités de réalisation. Permacon décline toute responsabilité quant à l'excédent ou le manque de pavés résultant d'une installation selon ces motifs de pose.