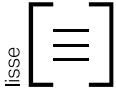



Dalle Urbaine^{MC}




	Dimensions mm	Dimensions po	Code	Couleur	Rang Type
	55 x 610 x 610	2 3/16 x 24 x 24		Prestige	
Poids/mcx	52 kg	115 lb	12051214	Gris Cendré	
Surface/mcx	0,37 m ²	4 pi ²	127001100	Gris Pâle	
Surface/rang	0,74 m ²	8 pi ²	127001099	Nuancé Gris Bayona	
Surface/cube	8,92 m²	12 Rgs	127001177	Blanc - <i>N</i>	
Qté/cube	24 mcx	24 mcx	127001176	Gris Beige - <i>N</i>	
Poids/cube	1250 kg	2756 lb	Vendu à la palette complète Peut être empilé en double Approvisionnement Metcalfe		

Motif de pose



Damier



Demi-Panneresse

1 sac de sable couvre approx. 271 pi²

INFORMATIONS TECHNIQUES

Produit	Norme	Résistance à la flexion	Résistance à la compression	Résistance au cycle de gel et dégel avec le sel de dégelage	Densité	Absorption	Tolérances dimensionnelles*
Dalle Urbaine	CSA A231.1	±4,5 MPa	N/A	225 g/m ² après 28 cycles 500 g/m ² après 49 cycles	N/A	N/A	Longueur : -1,0 to +2,0 mm Largeur: -1,0 to +2,0 mm Hauteur : ±3,0 mm

* Déformation concave ou convexe dans une dimension : jusqu'à et incluant 450 mm : 2,0 mm / plus de 450 mm : 3,0 mm

Recouvrir les outils de déneigement avec des protecteurs de type téflon ou néoprène pour minimiser les risques de dommages contre les éraflures ou les éclats de béton. Motifs de pose : Ces motifs de pose sont à titre d'exemple seulement et ne représentent qu'un aperçu des multiples possibilités de réalisation. Permacon décline toute responsabilité quant à l'excédent ou le manque de pavés résultant d'une installation selon ces motifs de pose.

Compte tenu de la masse élevée des Dalles, il est fortement recommandé d'utiliser un équipement de manutention par succion pour la manipulation et la mise en place (éviter la pose manuelle).

Ce produit peut être installé sur des plots pour une application de toit-terrasse. Elle permet de résister de façon sécuritaire à des charges ponctuelles en service pouvant atteindre 300 kg.