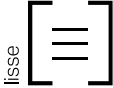


# Pavé Boulevard Verde



Commercial léger



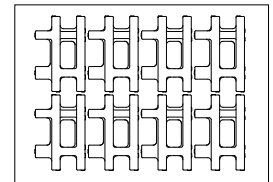
## Couleur

Blanc - Lisse
Gris Cendré - Lisse
Charbon - Lisse
Charbon Pâle - Lisse
Noir ETX - Lisse
Gris Pâle - Lisse
Gris Beige - Lisse
Blé des Champs - Lisse

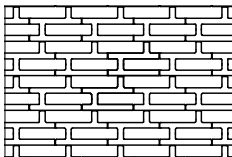


	Dimensions mm	Dimensions po
	100 x 300 x 450	4 x 11 13/16 x 17 3/4
Poids/mcx	15 kg	33 lb
Mcx/surface	7,36 mcx/m <sup>2</sup>	0,68 mcx/pi <sup>2</sup>
Surface/rang	1,09 m <sup>2</sup>	11,72 pi <sup>2</sup>
<b>Surface/cube</b>	<b>8,72 m<sup>2</sup></b>	<b>93,76 pi<sup>2</sup></b>
Longueur/rang	3,60 m lin.	11,81 pi lin.
Longueur/cube	28,80 m lin.	94,48 pi lin.
Qté/cube	64 mcx	64 mcx
Poids/cube	992 kg	2186 lb

## Rang Type



## Motif de pose



Linéaire

## INFORMATIONS TECHNIQUES

Produit	Norme	Taux d'ouverture	Résistance à la flexion	Résistance à la compression	Résistance au cycle de gel et dégel avec le sel de dégelage	Densité	Absorption	Tolérances dimensionnelles*
<b>Pavé Boulevard Verde</b>	CSA A231.2	50 %	N/A	μ 50 MPa ≥ 45 MPa	225 g/m <sup>2</sup> après 28 cycles 500 g/m <sup>2</sup> après 49 cycles	N/A	N/A	Longueur : -1,0 à +2,0 mm Largeur : -1,0 à +2,0 mm Hauteur : ±3,0 mm

Répond au programme LEED concernant le crédit 7.1 visant la réduction des îlots de chaleur. Recouvrir les outils de déneigement avec des protecteurs de type téflon ou néoprène pour minimiser les risques de dommages contre les éraflures ou les éclats de béton. Motifs de pose : Ces motifs de pose sont à titre d'exemple seulement et ne représentent qu'un aperçu des multiples possibilités de réalisation. Permacon décline toute responsabilité quant à l'excédent ou le manque de pavés résultant d'une installation selon ces motifs de pose.