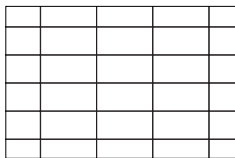


Pavé Brooklyn *Nouveau*




	Dimensions mm	Dimensions po	Code	Couleur	Rang Type																																																																		
	60 x 230 x 76	2 3/8 x 9 x 3		Standard																																																																			
Poids/mcx	2,3 kg	5,1 lb	10151722	Midnight	<table border="1"> <tr><td></td><td></td><td></td><td></td><td></td><td></td></tr> <tr><td></td><td></td><td></td><td></td><td></td><td></td></tr> <tr><td></td><td></td><td></td><td></td><td></td><td></td></tr> <tr><td></td><td></td><td></td><td></td><td></td><td></td></tr> <tr><td></td><td></td><td></td><td></td><td></td><td></td></tr> <tr><td></td><td></td><td></td><td></td><td></td><td></td></tr> <tr><td></td><td></td><td></td><td></td><td></td><td></td></tr> <tr><td></td><td></td><td></td><td></td><td></td><td></td></tr> <tr><td></td><td></td><td></td><td></td><td></td><td></td></tr> <tr><td></td><td></td><td></td><td></td><td></td><td></td></tr> <tr><td></td><td></td><td></td><td></td><td></td><td></td></tr> </table>																																																																		
Surface/mcx	0,02 m ²	0,188 pi ²	10150880	Rosewood																																																																			
Surface/rang	0,96 m ²	10,3 pi ²	Approvisionnement Montréal																																																																				
Surface/cube	9,58 m²	10 Rgs	103,13 pi²																																																																				
Qté/cube	550 mcx	550 mcx																																																																					
Poids/cube	1272 kg	2805 lb																																																																					


Motif de pose



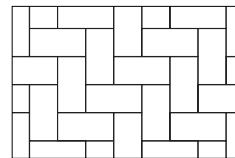
Damier



Panneresse



Décalé 1/3



Chevron

1 sac de sable couvre approx. 70 pi²

INFORMATIONS TECHNIQUES

Produit	Norme	Résistance à la flexion	Résistance à la compression	Résistance au cycle de gel et dégel avec le sel de dégelage	Densité	Absorption	Tolérances dimensionnelles*
Pavé Brooklyn	CSA A231.2	N/A	μ 50 MPa ≥ 45 MPa	225 g/m ² après 28 cycles 500 g/m ² après 49 cycles	N/A	N/A	Longueur : -1,0 to +2,0 mm Largeur : -1,0 to +2,0 mm Hauteur : ±3,0 mm

Recouvrir les outils de déneigement avec des protecteurs de type téflon ou néoprène pour minimiser les risques de dommages contre les éraflures ou les éclats de béton. Motifs de pose : Ces motifs de pose sont à titre d'exemple seulement et ne représentent qu'un aperçu des multiples possibilités de réalisation. Permacon décline toute responsabilité quant à l'excédent ou le manque de pavés résultant d'une installation selon ces motifs de pose. Compte tenu de la masse élevée des Dalles, il est fortement recommandé d'utiliser un équipement de manutention par succion pour la manipulation et la mise en place (éviter la pose manuelle).