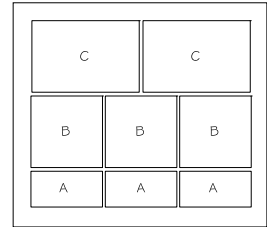


# Dalle Mondrian® Plus 50

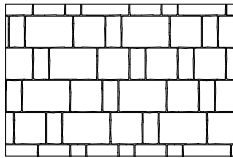


		Dimensions mm	Dimensions po
A	A	50 x 190 x 380	2 x 7 1/2 x 15
	B	50 x 380 x 380	2 x 15 x 15
	C	50 x 380 x 570	2 x 15 x 22 7/16
B	Poids/mcx (moy)	16 kg	35 lb
	Surface/mcx (moy)	0,14 m <sup>2</sup>	1,45 pi <sup>2</sup>
C	Surface/rang	1,08 m <sup>2</sup>	11,66 pi <sup>2</sup>
	<b>Surface/cube</b>	<b>10,80 m<sup>2</sup></b>	<b>10 Rgs</b>
	<b>116,60 pi<sup>2</sup></b>		
	Qté/cube	A = 30	B-30
	Poids/cube	1288 kg	2833 lb

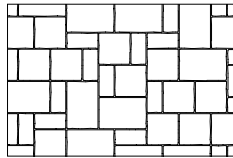
Code	Couleur	Rang Type
	<b>Prestige</b>	
12052842	Nuancé Beige Margaux	
	<b>Standard</b>	
12052841	Nuancé Gris Newport	
12052843	Nuancé Gris Norvick	
Vendu au rang		
Approvisionnement Metcalfe		



## Motif de pose



Linéaire



Modulaire

**Techniseal** 1 sac de sable couvre approx. 186 pi<sup>2</sup>

## INFORMATIONS TECHNIQUES

Produit	Norme	Résistance à la flexion	Résistance à la compression	Résistance au cycle de gel et dégel avec le sel de dégelage	Densité	Absorption	Tolérances dimensionnelles*
<b>Dalle Mondrian Plus 50</b>	CSA A231.1	±4,5 MPa	N/A	225 g/m <sup>2</sup> après 28 cycles 500 g/m <sup>2</sup> après 49 cycles	N/A	N/A	Longueur : -1,0 to +2,0 mm Largeur: -1,0 to +2,0 mm Hauteur : ±3,0 mm

\* Déformation concave ou convexe dans une dimension : jusqu'à et incluant 450 mm : 2,0 mm / plus de 450 mm : 3,0 mm

Recouvrir les outils de déneigement avec des protecteurs de type téflon ou néoprène pour minimiser les risques de dommages contre les éraflures ou les éclats de béton. Motifs de pose : Ces motifs de pose sont à titre d'exemple seulement et ne représentent qu'un aperçu des multiples possibilités de réalisation. Permacon décline toute responsabilité quant à l'excédent ou le manque de pavés résultant d'une installation selon ces motifs de pose.