






Couronnement et Marche Lafitt® Plus



Couronnement	Dimensions mm	Dimensions po	Code	Couleur	Rang Type
	90 x 305 x 400	3 9/16 x 12 x 15 3/4		Standard	
	Poids/mcx	26,97 kg	16253731	Nuancé Beige Margaux	
	Longueur/mcx	2,50 mcx/m lin.	16253724	Nuancé Gris Newport	
	Longueur/rang	2,40 m lin.	16253722	Nuancé Gris Scandina	
	Longueur/cube	21,60 m lin.	16253723	Noir Rockland	
	Qté/cube	54 mcx 9 Rgs 54 mcx	Vendu à l'unité Peut être empilé en double Approvisionnement Metcalfe		
	Poids/cube	1456 kg	3210 lb		

Marche	Dimensions mm	Dimensions po	Code	Couleur	Rang Type
	90 x 400 x 400	3 9/16 x 15 3/4 x 15 3/4		Standard	
	Poids/mcx	35,69 kg	16253704	Nuancé Beige Margaux	
	Longueur/cube	14,40 m lin.	16253703	Nuancé Gris Newport	
	Qté/cube	36 mcx 9 Rgs 36 mcx	16253701	Nuancé Gris Scandina	
	Poids/cube	1285 kg	16253702	Noir Rockland	
		2830 lb	Vendu à l'unité Peut être empilé en double Approvisionnement Metcalfe		

INFORMATIONS TECHNIQUES

Produit	Norme	Résistance à la flexion	Résistance à la compression	Résistance au cycle de gel et dégel avec le sel de dégelage	Densité	Absorption	Tolérances dimensionnelles*
Couronnement Lafitt Plus	ASTM C 1372	N/A	20,7 MPa	N/A	2000 kg/m ²	10,4 %	Longueur : ±3,2 mm Largeur : ±3,2 mm Hauteur : ±3,2 mm
Marche Lafitt Plus	N/A	N/A	35 MPa	500 g/m ²	2250 kg/m ³	5 %	Longueur : ±2,0 mm Largeur : ±2,0 mm Hauteur : -2,0 to +1,0 mm

Des détails supplémentaires spécifiques à ce produit sont disponibles en consultant notre guide d'installation d'aménagement paysager sur notre site Internet.