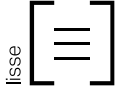
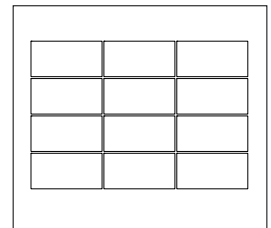


Pavé Melville® 60 Petit Rectangle




	Dimensions mm	Dimensions po
	60 x 190 x 380	2 3/8 x 7 1/2 x 15
Poids/mcx	10 kg	22 lb
Mcx/surface	13,89 mcx/m ²	1,29 mcx/pi ²
Surface/rang	0,87 m ²	9,33 pi ²
Surface/cube	10,44 m²	12 Rgs
Longueur/rang	4,57 m lin.	15,00 pi lin.
Longueur/cube	54,86 m lin.	180,00 pi lin.
Qté/cube	144 mcx	144 mcx
Poids/cube	1465 kg	3225 lb


Code	Couleur
Prestige	
12053044	Nuancé Beige Ambré
12052446	Noir Rockland
12052448	Nuancé Gris Scandina
Standard	
12053043	Nuancé Gris Ombragé
Vendu au rang Peut être empilé en double Approvisionnement Montréal, Québec et Metcalfe	



Motif de pose



Linéaire



Chevron

Techniseal 1 sac de sable couvre approx. 103 pi²

INFORMATIONS TECHNIQUES

Produit	Norme	Résistance à la flexion	Résistance à la compression	Résistance au cycle de gel et dégel avec le sel de dégelage	Densité	Absorption	Tolérances dimensionnelles*
Pavé Melville 60 Petit Rectangle	CSA A231.2	N/A	μ 50 MPa ≥ 45 MPa	225 g/m ² après 28 cycles 500 g/m ² après 49 cycles	N/A	N/A	Longueur : -1,0 to +2,0 mm Largeur : -1,0 to +2,0 mm Hauteur : ±3,0 mm

Mise en place du sable d'empli-joint : Recouvrir la plaque vibrante d'une semelle amovible en caoutchouc, néoprène ou polypropylène. Recouvrir les outils de déneigement avec des protecteurs de type téflon ou néoprène pour minimiser les risques de dommages contre les éraflures ou les éclats de béton. Motifs de pose : Ces motifs de pose sont à titre d'exemple seulement et ne représentent qu'un aperçu des multiples possibilités de réalisation. Permacon décline toute responsabilité quant à l'excédent ou le manque de pavés résultant d'une installation selon ces motifs de pose.