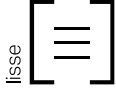


Nouveau Pavé Vertex



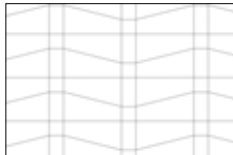
Commercial léger

| | Dimensions mm | Dimensions po | Couleur | Rang Type |
|----------------------------|-------------------|------------------------|--------------------------------|-----------|
| A | A et B | 100 x 150 et 300 x 600 | 4 x 5 7/8 et 11 13/16 x 23 5/8 | |
| B | Surface/mcx (moy) | 0,135 m ² | 1,45 pi ² | |
| | | | Standard | |
| | | | Blanc - Lisse | |
| | | | Gris Cendré - Lisse | |
| | | | Charbon - Lisse | |
| | | | Charbon Pâle - Lisse | |
| | | | Noir ETX - Lisse | |
| | | | Gris Pâle - Lisse | |
| | | | Gris Beige - Lisse | |
| | | | Blé des Champs - Lisse | |
| Approvisionnement Montréal | | | | |

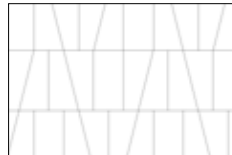
Motif de pose



Diagonales 100 x 450
avec pavés Boulevard 300
100 x 450



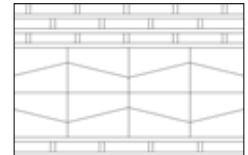
Fausses Courbes
avec pavés Boulevard 300
150 x 150
avec pavés Boulevard 300
150 x 300



Insertions 300 x 600
avec pavés Boulevard 300
300 x 600



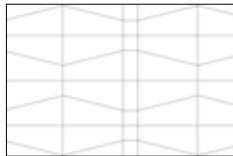
Jardin 600 x 600
avec pavés Boulevard 300
600 x 600



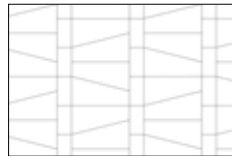
Lignes de Verde
avec pavés Boulevard Verde



Rangées 150 x 450
avec pavés Boulevard 300
150 x 450



Vis-à-vis 150 et 300
avec pavés Boulevard 300
150 x 150
avec pavés Boulevard 300
150 x 300



Vis-à-vis 150 x 300
avec pavés Boulevard 300
150 x 300

INFORMATIONS TECHNIQUES

| Produit | Norme | Résistance à la flexion | Résistance à la compression | Résistance au cycle de gel et dégel avec le sel de dégalçage | Densité | Absorption | Tolérances dimensionnelles* |
|-------------|------------|-------------------------|-----------------------------|--|---------|------------|--|
| Pavé Vertex | CSA A231.2 | N/A | μ 50 MPa ≥ 45 MPa | 225 g/m ² après 28 cycles 500 g/m ² après 49 cycles | N/A | N/A | Longueur : -1,0 to +2,0 mm Largeur : -1,0 to +2,0 mm Hauteur : ±3,0 mm |

Mise en place du sable d'empli-joint : Recouvrir la plaque vibrante d'une semelle amovible en caoutchouc, néoprène ou polypropylène.
Recouvrir les outils de déneigement avec des protecteurs de type téflon ou néoprène pour minimiser les risques de dommages contre les éraflures ou les éclats de béton.
Motifs de pose : Ces motifs de pose sont à titre d'exemple seulement et ne représentent qu'un aperçu des multiples possibilités de réalisation. Permacon décline toute responsabilité quant à l'excédent ou le manque de pavés résultant d'une installation selon ces motifs de pose.