


# Tuiles de porcelaine MIRAGE® : Noon



## Noon


	Dimensions (mm)	Dimensions (po)
	20 x 300 x 1200	3/4 x 11 13/16 x 47 1/4
Poids par mcx	17 kg	37 lbs
Surface par mcx	0,36 m <sup>2</sup>	3,88 pi <sup>2</sup>
Surface par boîte	0,72 m <sup>2</sup>	7,75 pi <sup>2</sup>
<b>Surface par cube</b>	<b>14,40 m<sup>2</sup></b>	<b>155 pi<sup>2</sup></b>
Qté par cube	20 boîtes	20 boîtes
Poids par cube	662 kg	1460 lbs

## Couleurs

Codes	Couleurs
43755250	Daylight
43755249	Ember
43755252	Charcoal

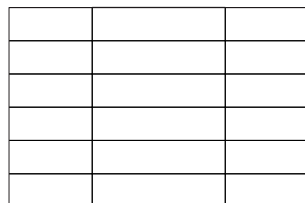
Vendu par boîte de 2 modules

## Rang type

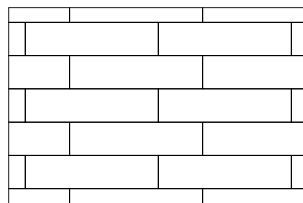


20 boîtes placées debout : 2 x 20 tuiles

## Motifs de pose



MOTIF LINÉAIRE (EN DAMIER)



MOTIF LINÉAIRE (EN DÉCALAGE)

## Notes

Les tuiles Mirage sont exclusivement réservées à des applications piétonnières résidentielles.

Recouvrir les outils de déneigement avec des protecteurs de type téflon ou néoprène pour minimiser les risques de dommages contre les éraflures.

Motifs de pose : Ces motifs de pose sont à titre d'exemple seulement et ne représentent qu'un aperçu des multiples possibilités de réalisation. Permacon décline toute responsabilité quant à l'excédent ou le manque de pavés résultant d'une installation selon ces motifs de pose.

Des détails supplémentaires spécifiques à ces produits sont disponibles en consultant notre guide d'installation d'aménagement paysager sur notre site Internet.

Il est recommandé de ne pas passer de plaque vibrante sur ce produit.

Les tuiles Mirage ne sont pas conçues pour une installation sur plots.