

# Bordure Universelle\*



## Bordure Universelle\* avec emboîtement




	Dimensions (mm)	Dimensions (po)
	200 x 80 x 1000	8 x 3 1/8 x 39
Poids par mcx	37 kg	81 lb
Mcx par longueur	1,00 mcx/m lin.	0,31 mcx/pi lin.
<b>Qté par cube</b>	<b>40 mcx</b>	<b>4 Rgs</b>
Poids par cube	1497 kg	3293 lb

### Couleurs

Codes	Couleurs
14209001	gris

### Rang type



## Bordure Universelle\* Rayon 0,625 m



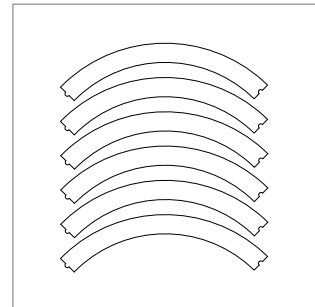
	Dimensions (mm)	Dimensions (po)
	200 x 80 x 1000	8 x 3 1/8 x 39
Poids par mcx	35 kg	76 lb
Mcx par longueur	1,00 mcx/m lin.	0,31 mcx/pi lin.
<b>Qté par cube</b>	<b>24 mcx</b>	<b>4 Rgs</b>
Poids par cube	856 kg	1883 lb

Note : 4 morceaux = 1 cercle de 1,22 m (4 pieds) de diamètre.

### Couleurs

Codes	Couleurs
14209013	gris

### Rang type



## Bordure Universelle\* Coin 90°

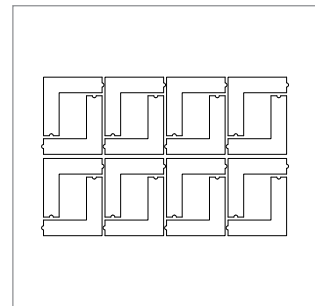


	Dimensions (mm)	Dimensions (po)
Dimensions	200 x 80 x 300	8 x 3 1/8 x 12
Poids par mcx	19 kg	42 lb
<b>Qté par cube</b>	<b>64 mcx</b>	<b>4 Rgs</b>
Poids par cube	1261 kg	2774 lb

### Couleurs

Codes	Couleurs
14209015	gris

### Rang type



### Notes

Des détails supplémentaires spécifiques à ce produit sont disponibles en consultant notre guide d'installation d'aménagement paysager sur notre site Internet (voir coupe type section Bordures).