


# PERMACON



SYSTÈME DE PANNEAUX **ARTEX**

**Guide d'idées**

# Table des matières

---

01 **Banc et jardinière**  
page 4




10 **Comptoir et bar**  
page 26



02 **Banc et jardinière en coin**  
page 6



11 **Comptoir large**  
page 28



03 **Banc et jardinière verticale**  
page 8



12 **Comptoir et bar de luxe**  
page 30



04 **BBQ court**  
page 10



13 **Foyer au bois avec base**  
page 34



05 **BBQ moyen**  
page 12



14 **Foyer au gaz avec base**  
page 36



06 **BBQ long**  
page 14



15 **Foyer au gaz**  
page 38



07 **BBQ en forme de « L »**  
page 16



16 **Foyer rectangulaire au gaz avec base**  
page 40



08 **BBQ et four à pizza en coin**  
page 18



17 **Foyer rectangulaire au gaz**  
page 42



09 **BBQ avec comptoir et bar de luxe**  
page 22



18 **Jardinière carrée**  
page 44



---

19 **Jardinière rectangulaire**  
page 46



28 **Banc en « L »  
avec jardinière verticale**  
page 64



---

20 **Jardinière verticale**  
page 48



29 **BBQ avec banc  
et jardinière verticale**  
page 66



---

21 **Mur d'intimité avec banc**  
page 50



30 **Foyer au gaz + option propane**  
page 68



---

22 **Mur d'intimité avec jardinière**  
page 52



31 **Jardinière en coin  
et foyer au gaz**  
page 70



---

23 **Mur d'intimité avec jardinière  
verticale**  
page 54



---

24 **Jardin surélevé**  
page 56



---

25 **Jardin surélevé en coin  
à plusieurs niveaux**  
page 58



---

26 **Jardin surélevé  
à plusieurs niveaux**  
page 60




---

27 **Foyer avec banc  
et pergolas en bois**  
page 62



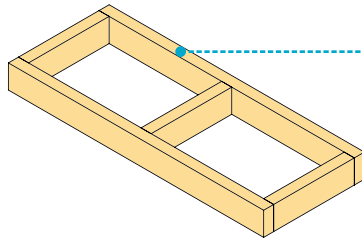
# 01 Banc et jardinière



VUE DE FACE

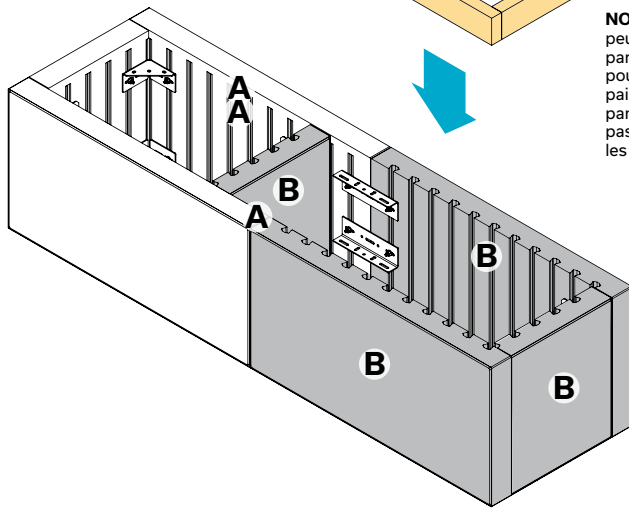


VUE INTÉRIEURE

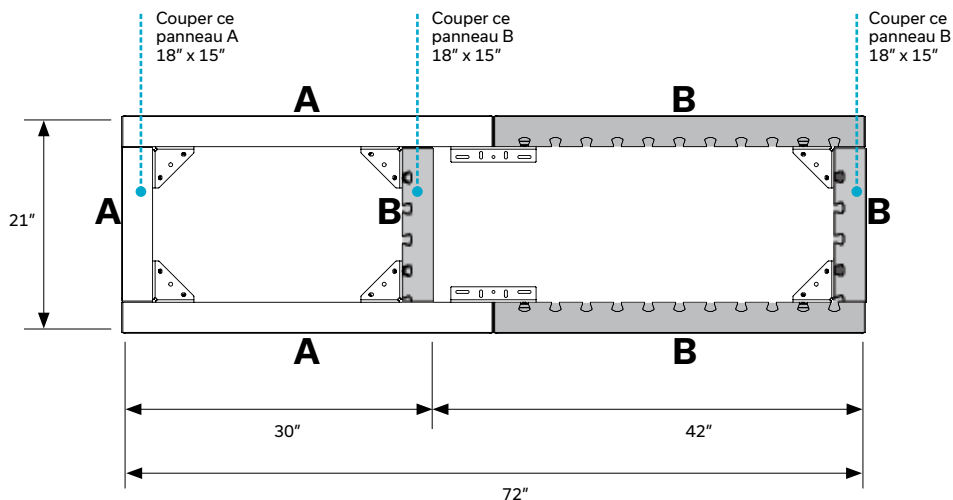


**Structure de bois**  
se référer à la page 170  
du Guide d'installation  
Permacon.

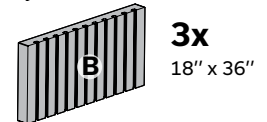
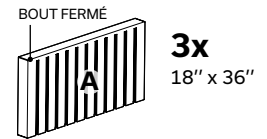
**NOTE :** Les panneaux **B**  
peuvent être remplacés  
par des panneaux **A**  
pour équilibrer les  
paires/rangs. Les  
panneaux **A** ne peuvent  
pas être remplacés par  
les panneaux **B**



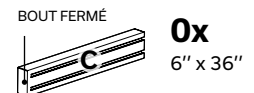
VUE DU HAUT



**PANNEAUX REQUIS**



18 x 36 po : sont vendus en paire/rang  
ou en palette complète seulement



6 x 36 po : sont vendus à l'unité ou  
par rang ou en palette complète

**QUINCAILLERIE REQUIS**



Vendu seulement par boîte  
(100 unités/boîte)



Peut être vendu par boîte ou à  
l'unité (40 unités/boîte)



Peut être vendu par boîte ou à  
l'unité (24 unités/boîte)



Peut être vendu par boîte ou à  
l'unité (24 unités/boîte)



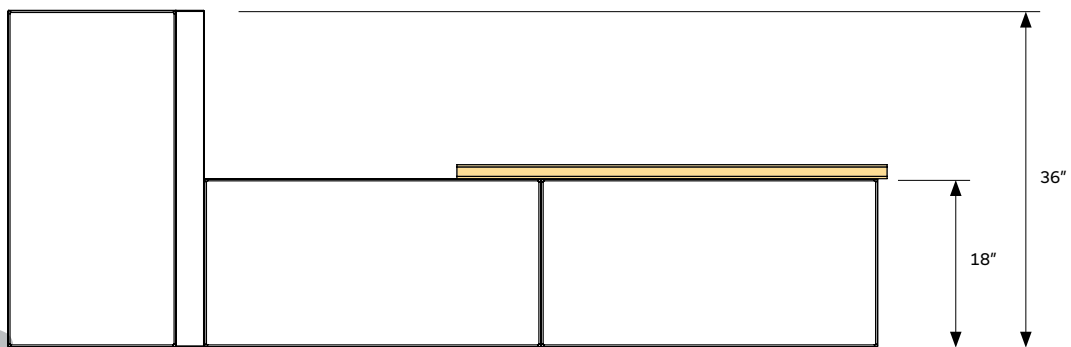

Peut être vendu par boîte ou à  
l'unité (10 unités/boîte)

**POIDS TOTAL : 801 lb**

(PANNEAUX ET QUINCAILLERIE)

Se référer à la page 176 du **Guide d'installation Permacon** concernant l'installation du géotextile dans la jardinière. Contacter experts/ingénieurs pour valider la solidité de la structure, le drainage requis et la gestion des plantes/racines.

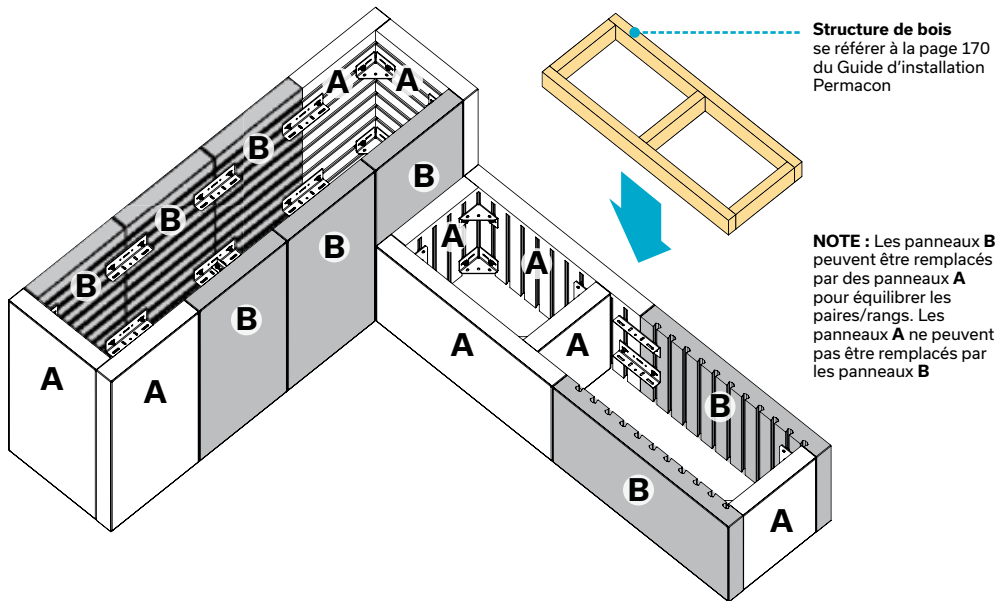
## 02 Banc et jardinière en coin



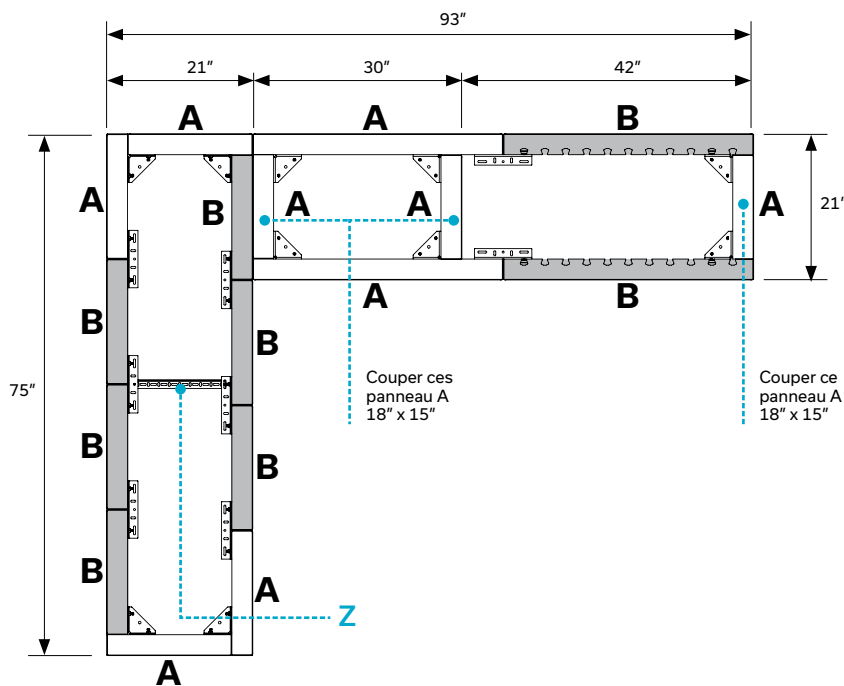
VUE DE FACE




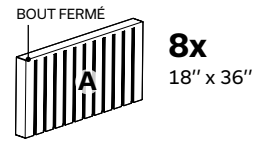
VUE INTÉRIEURE



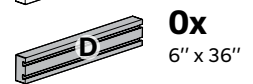
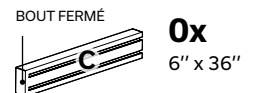
VUE DU HAUT



**PANNEAUX REQUIS**



18 x 36 po : sont vendus en paire/rang  
ou en palette complète seulement



6 x 36 po : sont vendus à l'unité ou  
par rang ou en palette complète

**QUINCAILLERIE REQUIS**



Vendu seulement par boîte  
(100 unités/boîte)




Peut être vendu par boîte ou à  
l'unité (40 unités/boîte)



Peut être vendu par boîte ou à  
l'unité (24 unités/boîte)



Peut être vendu par boîte ou à  
l'unité (24 unités/boîte)



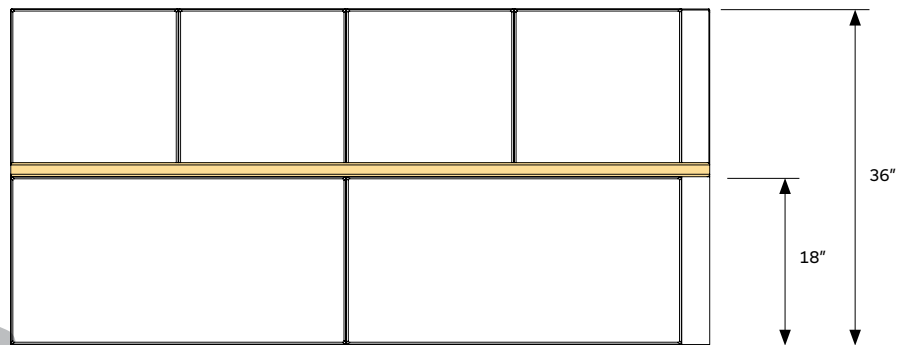

Peut être vendu par boîte ou à  
l'unité (10 unités/boîte)

**POIDS TOTAL : 2315 lb**

(PANNEAUX ET QUINCAILLERIE)

Se référer à la page 176 du **Guide d'installation Permacon** concernant l'installation du géotextile dans la jardinière. Contacter experts/ingénieurs pour valider la solidité de la structure, le drainage requis et la gestion des plantes/racines.

# 03 Banc et jardinière verticale

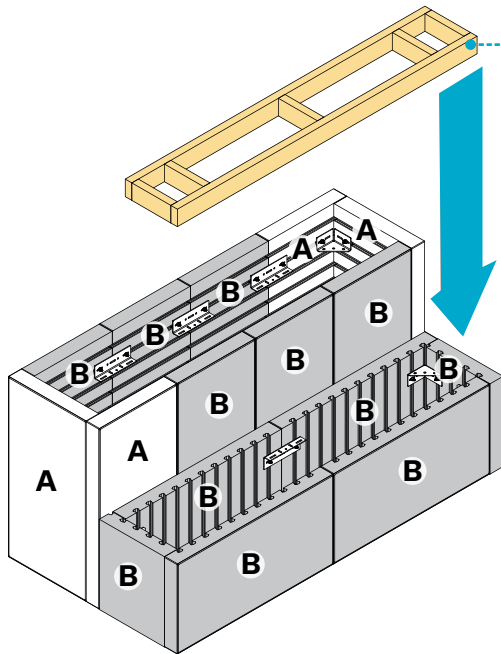


VUE DE FACE





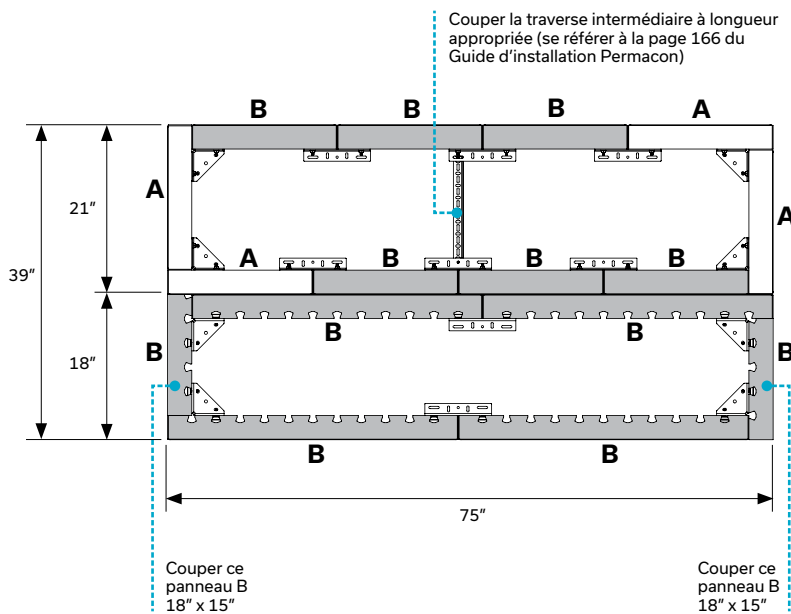
VUE INTÉRIEURE



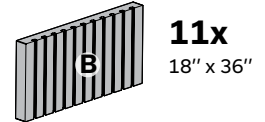
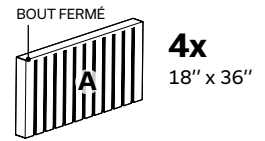
**Structure de bois**  
se référer à la page 170  
du Guide d'installation  
Permacon

**NOTE :** Les panneaux **B**  
peuvent être remplacés  
par des panneaux **A** pour  
équilibrer les paires/rangs.  
Les panneaux **A** ne peuvent  
pas être remplacés par les  
panneaux **B**

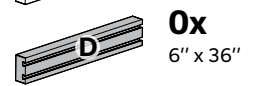
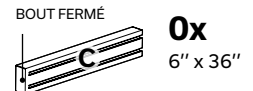
VUE DU HAUT



**PANNEAUX REQUIS**



18 x 36 po : sont vendus en paire/rang ou en palette complète seulement



6 x 36 po : sont vendus à l'unité ou par rang ou en palette complète

**QUINCAILLERIE REQUIS**



Vendu seulement par boîte (100 unités/boîte)



Peut être vendu par boîte ou à l'unité (40 unités/boîte)



Peut être vendu par boîte ou à l'unité (24 unités/boîte)



Peut être vendu par boîte ou à l'unité (24 unités/boîte)



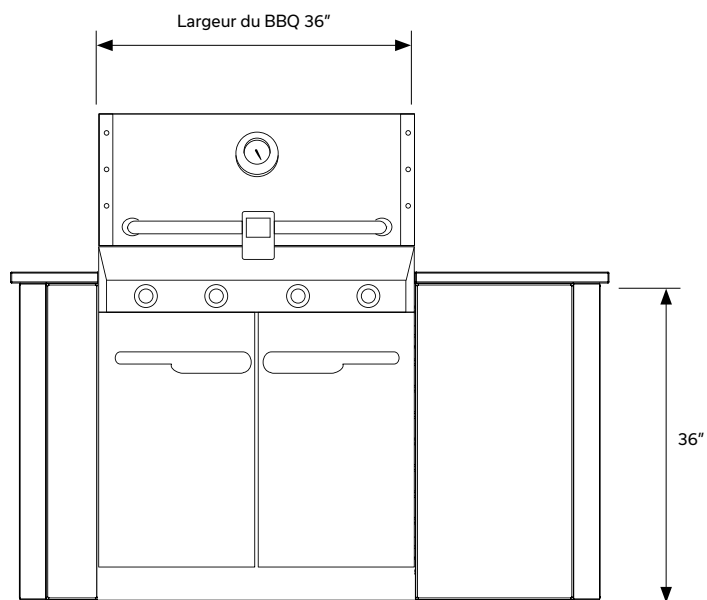
Peut être vendu par boîte ou à l'unité (10 unités/boîte)

**POIDS TOTAL : 2241 lb**

(PANNEAUX ET QUINCAILLERIE)

Se référer à la page 176 du **Guide d'installation Permacon** concernant l'installation du géotextile dans la jardinière. Contacter experts/ingénieurs pour valider la solidité de la structure, le drainage requis et la gestion des plantes/racines.

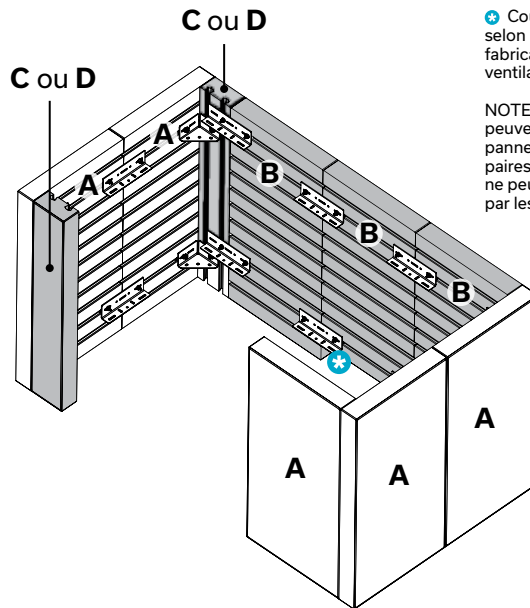
# 04 BBQ court



VUE DE FACE



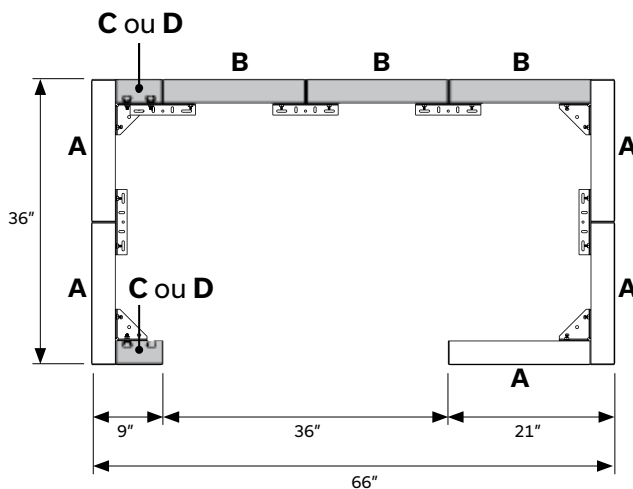
VUE INTÉRIURE




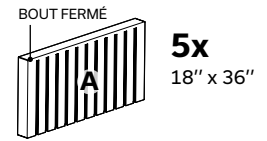
\* Couper le(s) panneau(x) selon les spécifications du fabricant du BBQ pour la ventilation.

NOTE : Les panneaux **B** peuvent être remplacés par des panneaux **A** pour équilibrer les paires/rangs. Les panneaux **A** ne peuvent pas être remplacés par les panneaux **B**.

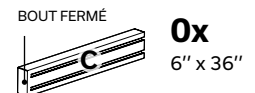
VUE DU HAUT



**PANNEAUX REQUIS**

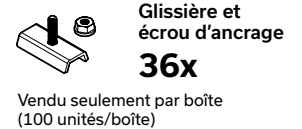


18 x 36 po : sont vendus en paire/rang ou en palette complète seulement



6 x 36 po : sont vendus à l'unité ou par rang ou en palette complète

**QUINCAILLERIE REQUIS**



Vendu seulement par boîte (100 unités/boîte)



Peut être vendu par boîte ou à l'unité (40 unités/boîte)



Peut être vendu par boîte ou à l'unité (24 unités/boîte)



Peut être vendu par boîte ou à l'unité (24 unités/boîte)

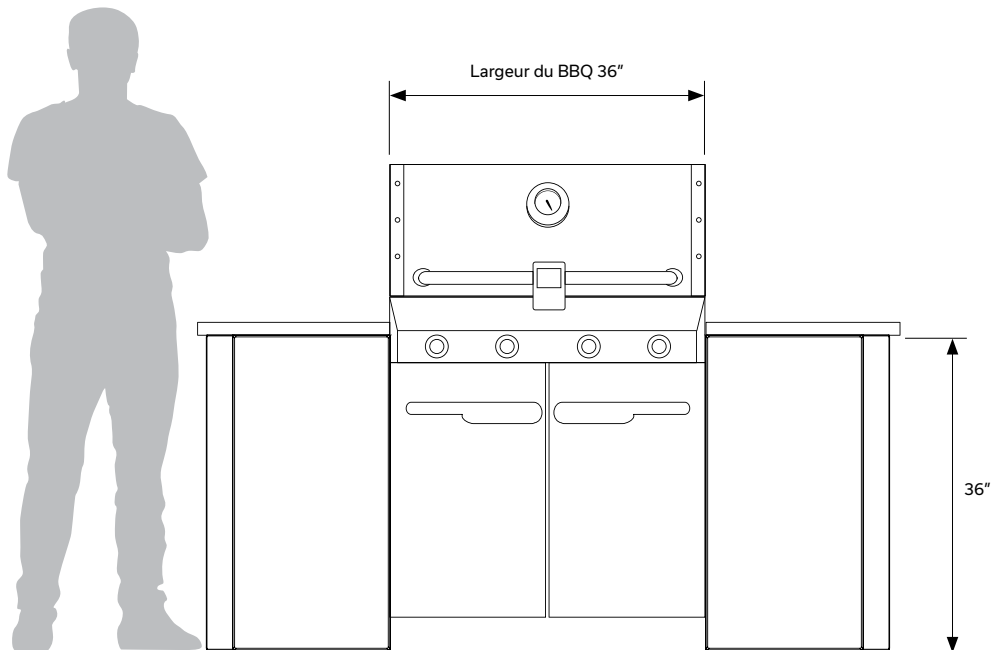


Peut être vendu par boîte ou à l'unité (10 unités/boîte)

**POIDS TOTAL : 1299 lb**  
(PANNEAUX ET QUINCAILLERIE)

Il est recommandé de suivre les spécifications du fabricant du BBQ pour la ventilation et les dégagements. Permacon n'est pas responsable de la conformité des connexions, des dégagements et de la ventilation. Le BBQ, le comptoir et les accessoires ne sont pas inclus.

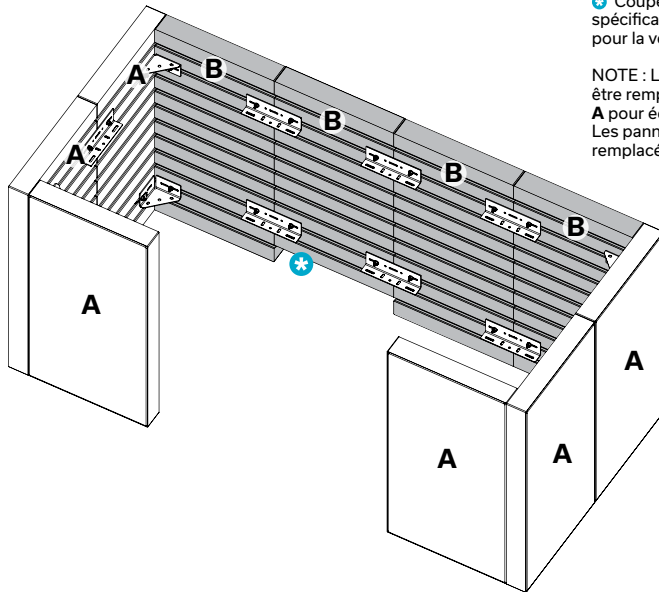
# 05 BBQ moyen



VUE DE FACE



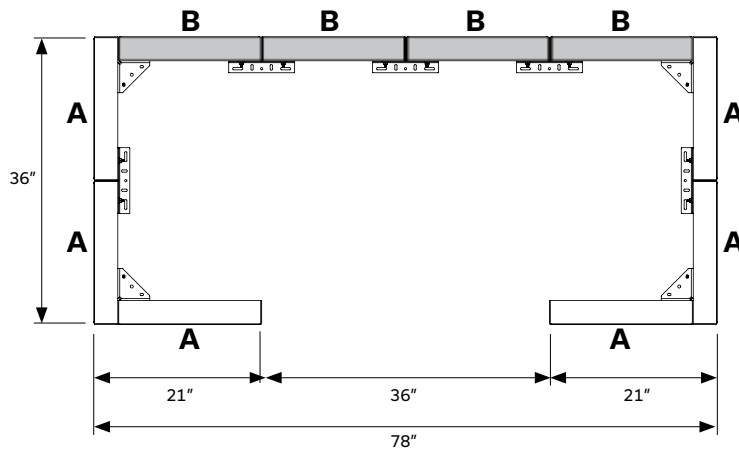
VUE INTÉRIURE



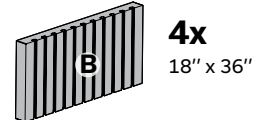
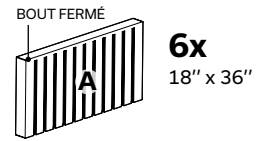
\* Couper le(s) panneau(x) selon les spécifications du fabricant du BBQ pour la ventilation.

NOTE : Les panneaux B peuvent être remplacés par des panneaux A pour équilibrer les paires/rangs. Les panneaux A ne peuvent pas être remplacés par les panneaux B.

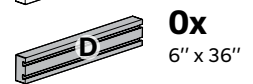
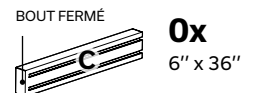
VUE DU HAUT



PANNEAUX REQUIS

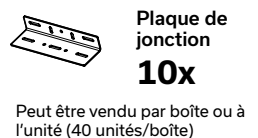
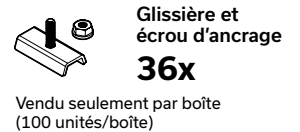


18 x 36 po : sont vendus en paire/rang ou en palette complète seulement



6 x 36 po : sont vendus à l'unité ou par rang ou en palette complète

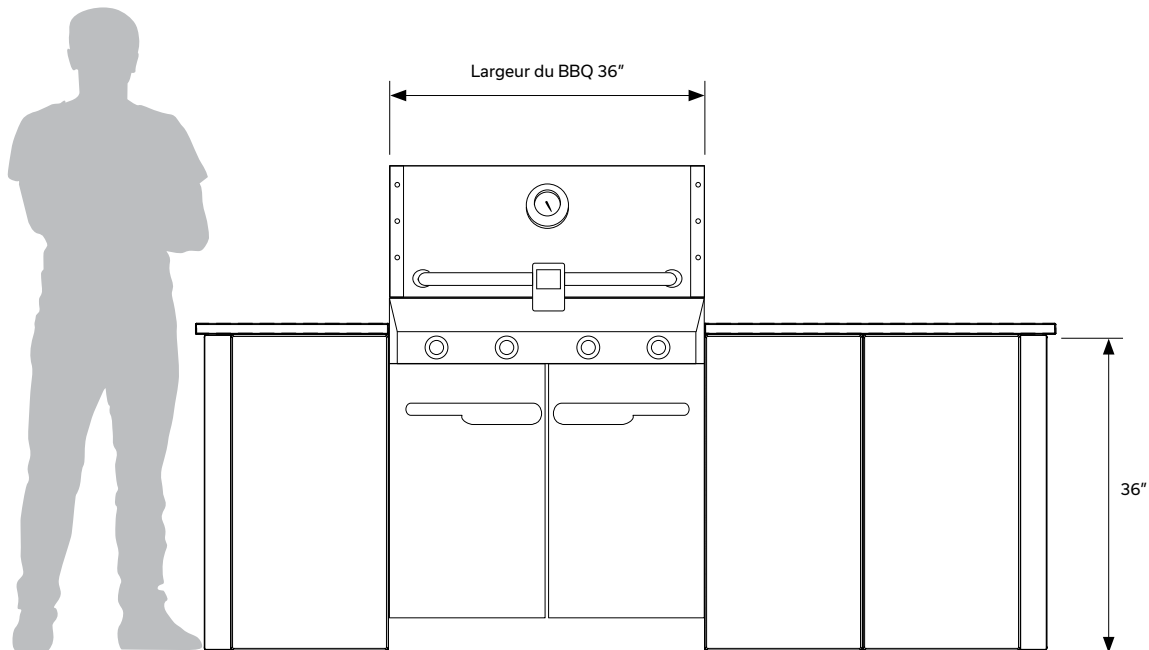
QUINCAILLERIE REQUIS



**POIDS TOTAL : 1498 lb**  
(PANNEAUX ET QUINCAILLERIE)

Il est recommandé de suivre les spécifications du fabricant du BBQ pour la ventilation et les dégagements. Permacon n'est pas responsable de la conformité des connexions, des dégagements et de la ventilation. Le BBQ, le comptoir et les accessoires ne sont pas inclus.

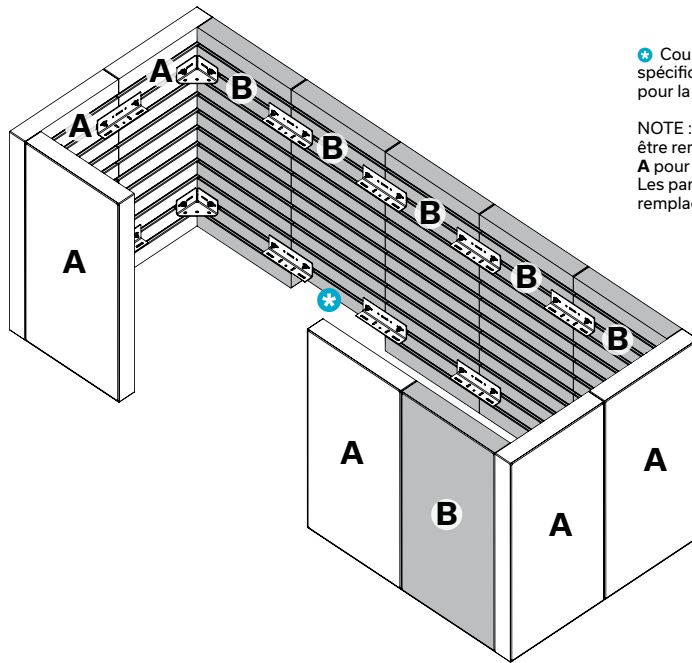
# 06 BBQ long



VUE DE FACE



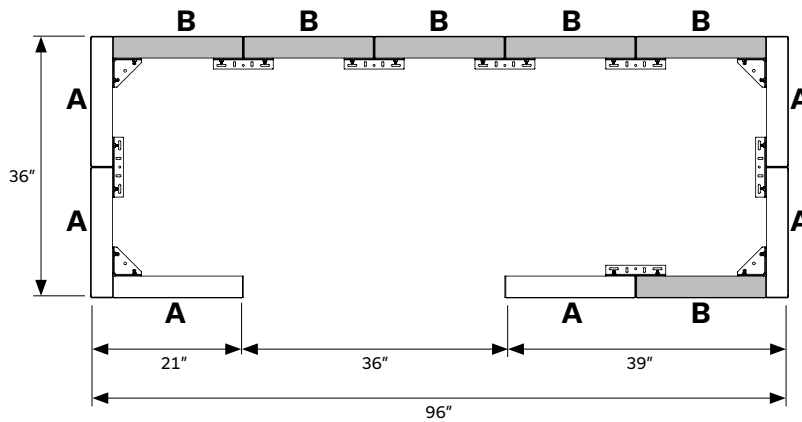
VUE INTÉRIURE



\* Couper le(s) panneau(x) selon les spécifications du fabricant du BBQ pour la ventilation.

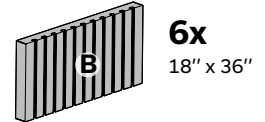
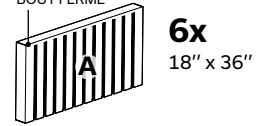
NOTE : Les panneaux **B** peuvent être remplacés par des panneaux **A** pour équilibrer les paires/rangs. Les panneaux **A** ne peuvent pas être remplacés par les panneaux **B**.

VUE DU HAUT



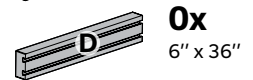
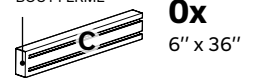
**PANNEAUX REQUIS**

BOUT FERMÉ



18 x 36 po : sont vendus en paire/rang ou en palette complète seulement

BOUT FERMÉ



6 x 36 po : sont vendus à l'unité ou par rang ou en palette complète

**QUINCAILLERIE REQUIS**



Vendu seulement par boîte (100 unités/boîte)



Peut être vendu par boîte ou à l'unité (40 unités/boîte)



Peut être vendu par boîte ou à l'unité (24 unités/boîte)



Peut être vendu par boîte ou à l'unité (24 unités/boîte)

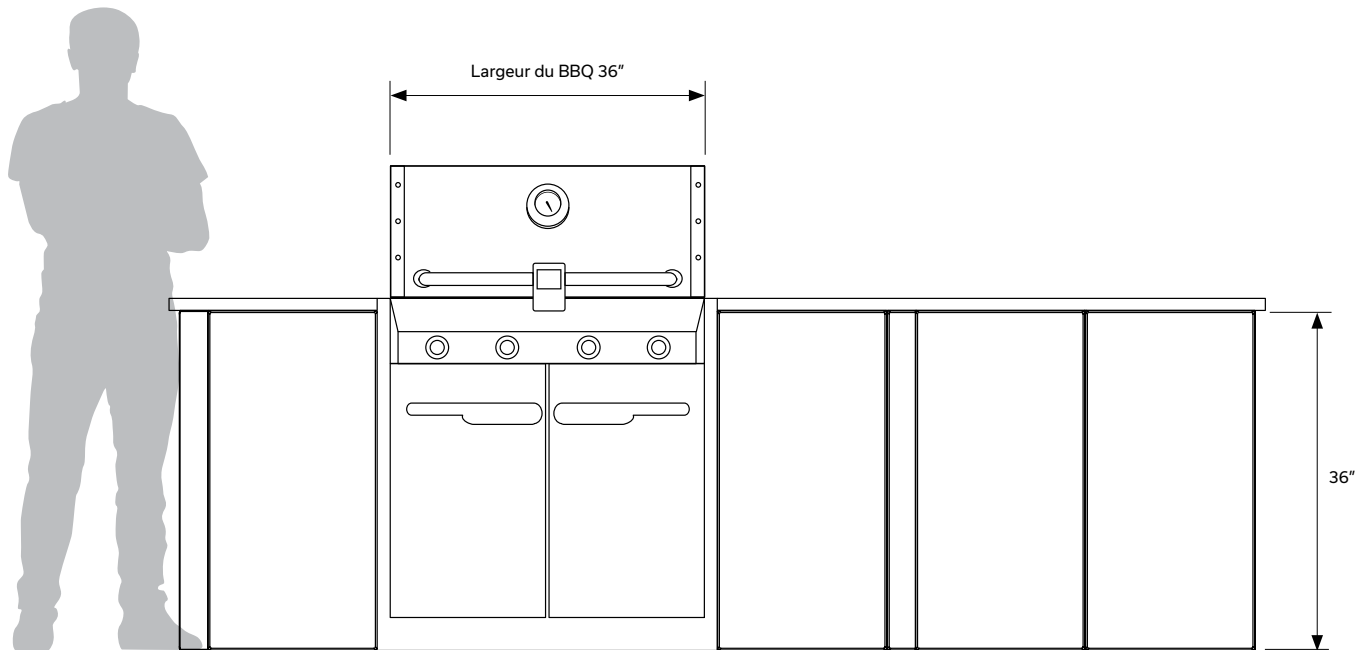


Peut être vendu par boîte ou à l'unité (10 unités/boîte)

**POIDS TOTAL : 1801 lb**  
(PANNEAUX ET QUINCAILLERIE)

Il est recommandé de suivre les spécifications du fabricant du BBQ pour la ventilation et les dégagements. Permacon n'est pas responsable de la conformité des connexions, des dégagements et de la ventilation. Le BBQ, le comptoir et les accessoires ne sont pas inclus.

# 07 BBQ en forme de « L »



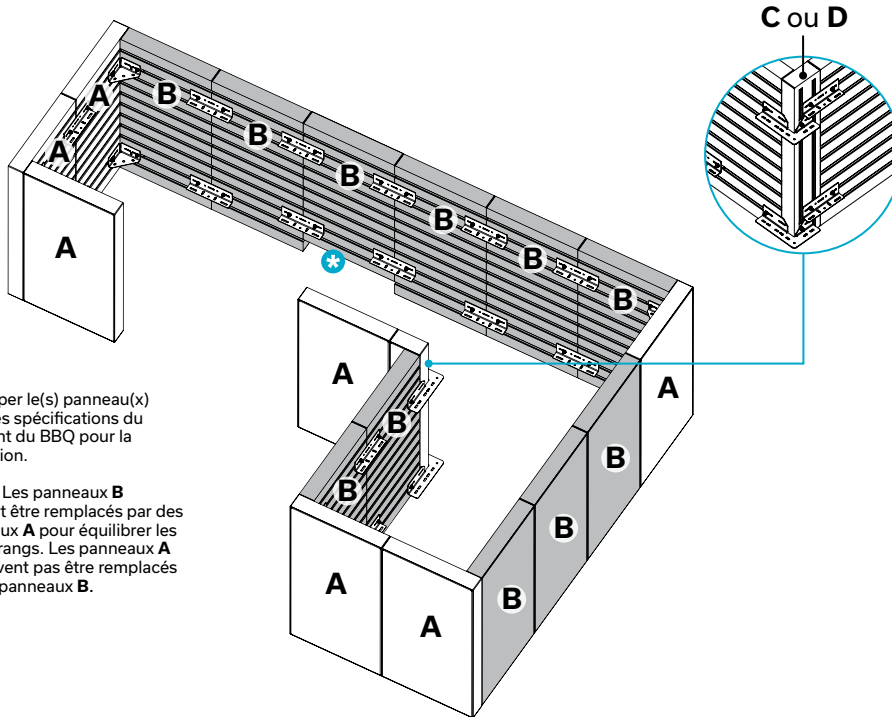
VUE DE FACE



# 07 BBQ en forme de «L»



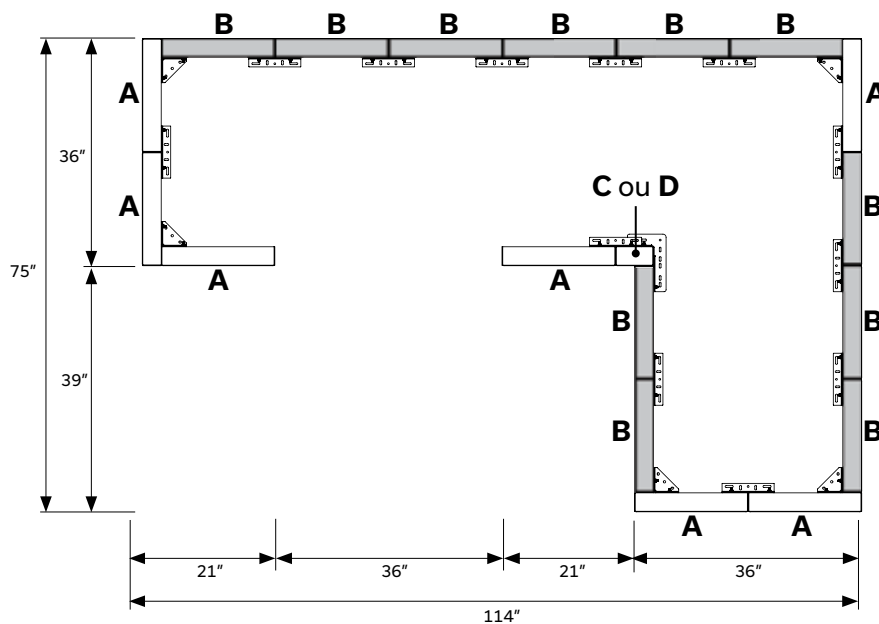
VUE INTÉRIURE



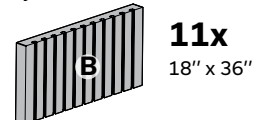
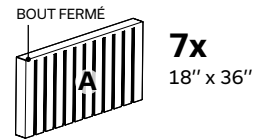
\* Couper le(s) panneau(x) selon les spécifications du fabricant du BBQ pour la ventilation.

NOTE : Les panneaux B peuvent être remplacés par des panneaux A pour équilibrer les paires/rangs. Les panneaux A ne peuvent pas être remplacés par les panneaux B.

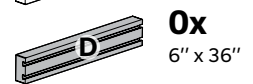
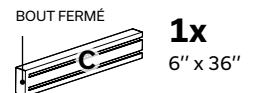
VUE DU HAUT



## PANNEAUX REQUIS



18 x 36 po : sont vendus en paire/rang ou en palette complète seulement



6 x 36 po : sont vendus à l'unité ou par rang ou en palette complète

## QUINCAILLERIE REQUIS



Vendu seulement par boîte (100 unités/boîte)



Peut être vendu par boîte ou à l'unité (40 unités/boîte)



Peut être vendu par boîte ou à l'unité (24 unités/boîte)



Peut être vendu par boîte ou à l'unité (24 unités/boîte)



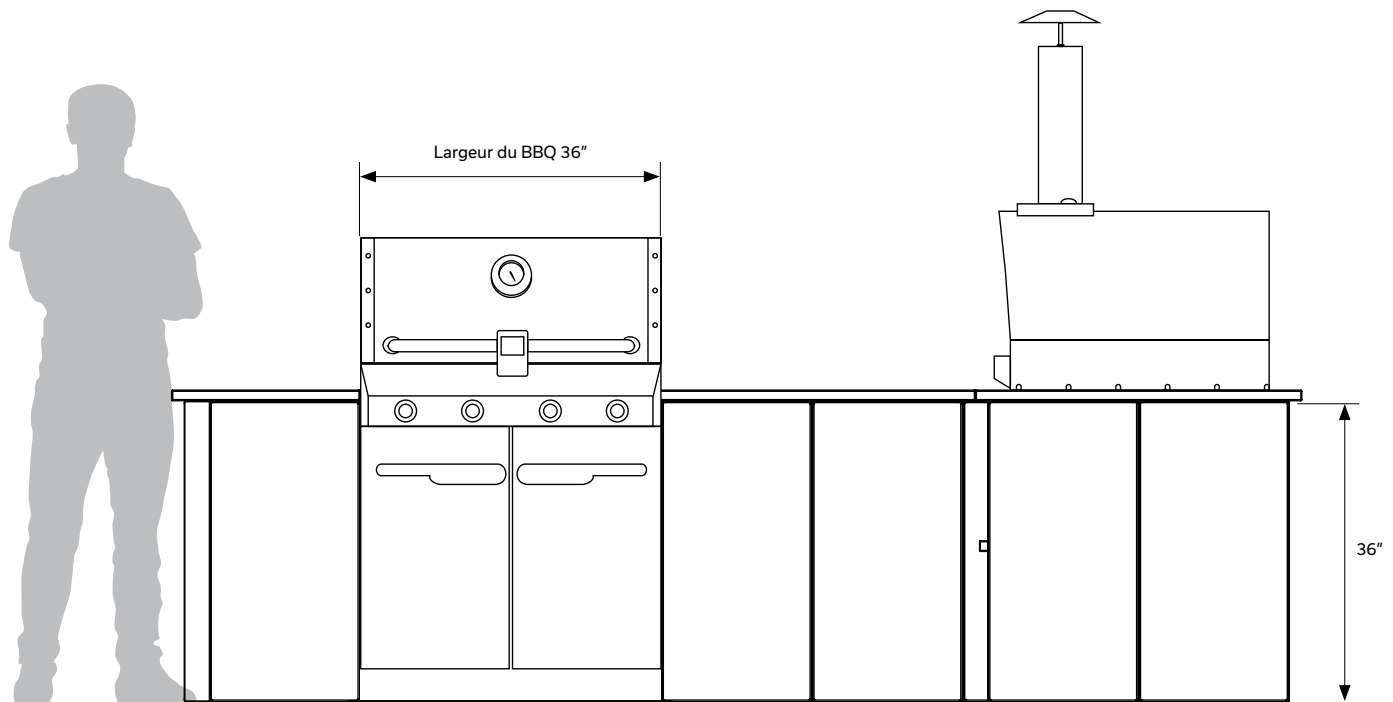
Peut être vendu par boîte ou à l'unité (10 unités/boîte)

**POIDS TOTAL : 2761 lb**

(PANNEAUX ET QUINCAILLERIE)

Il est recommandé de suivre les spécifications du fabricant du BBQ pour la ventilation et les dégagements. Permacon n'est pas responsable de la conformité des connexions, des dégagements et de la ventilation. Le BBQ, le comptoir et les accessoires ne sont pas inclus.

# 08 BBQ et four à pizza en coin



VUE DE FACE

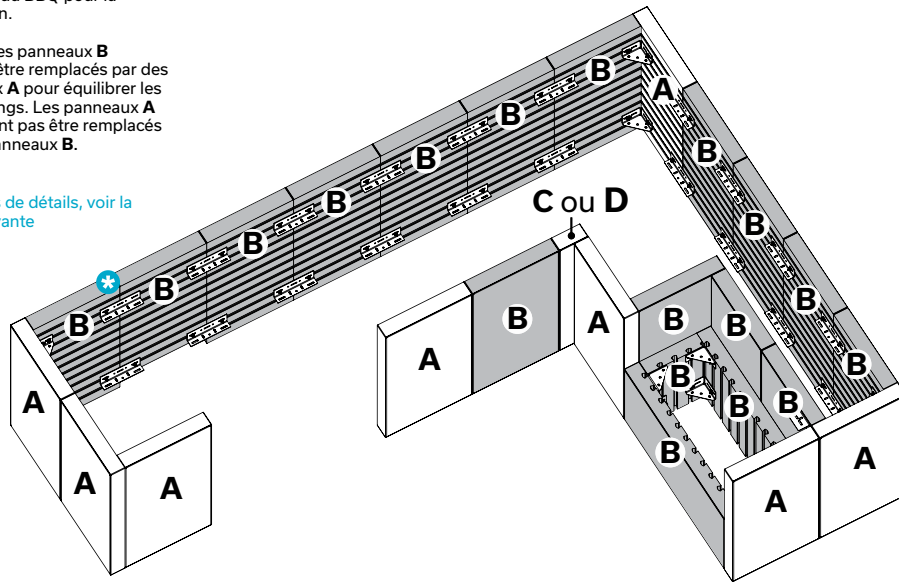


VUE INTÉRIURE

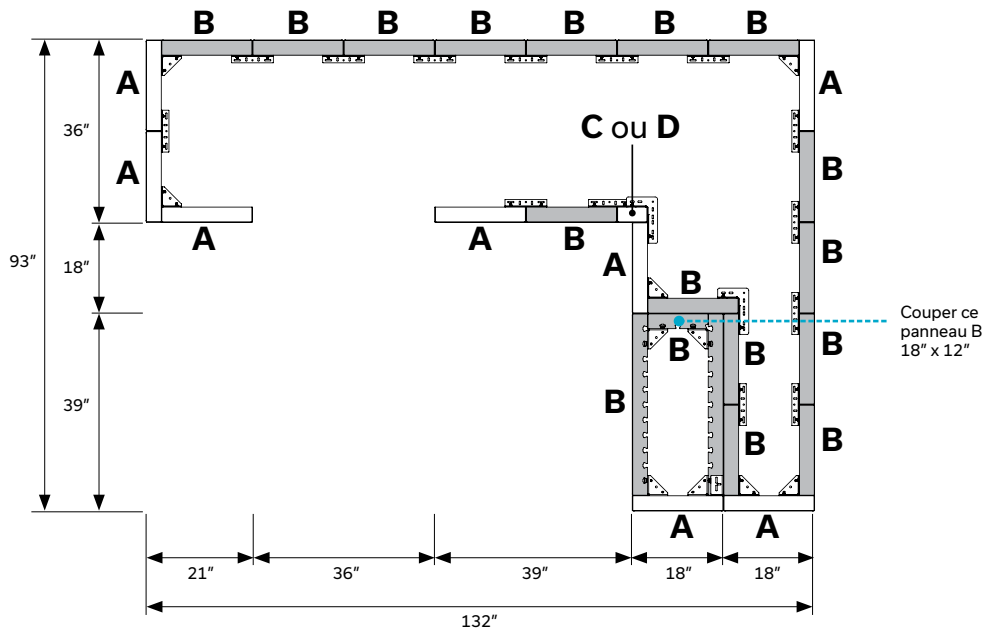
✪ Couper le(s) panneau(x) selon les spécifications du fabricant du BBQ pour la ventilation.

NOTE : Les panneaux **B** peuvent être remplacés par des panneaux **A** pour équilibrer les paires/rangs. Les panneaux **A** ne peuvent pas être remplacés par les panneaux **B**.


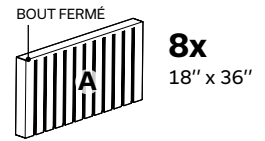
Pour plus de détails, voir la page suivante



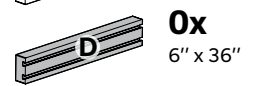
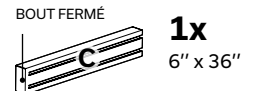
VUE DU HAUT



**PANNEAUX REQUIS**

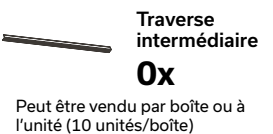
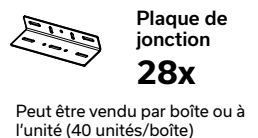
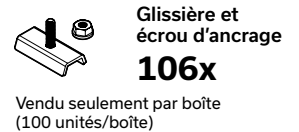


18 x 36 po : sont vendus en paire/rang ou en palette complète seulement



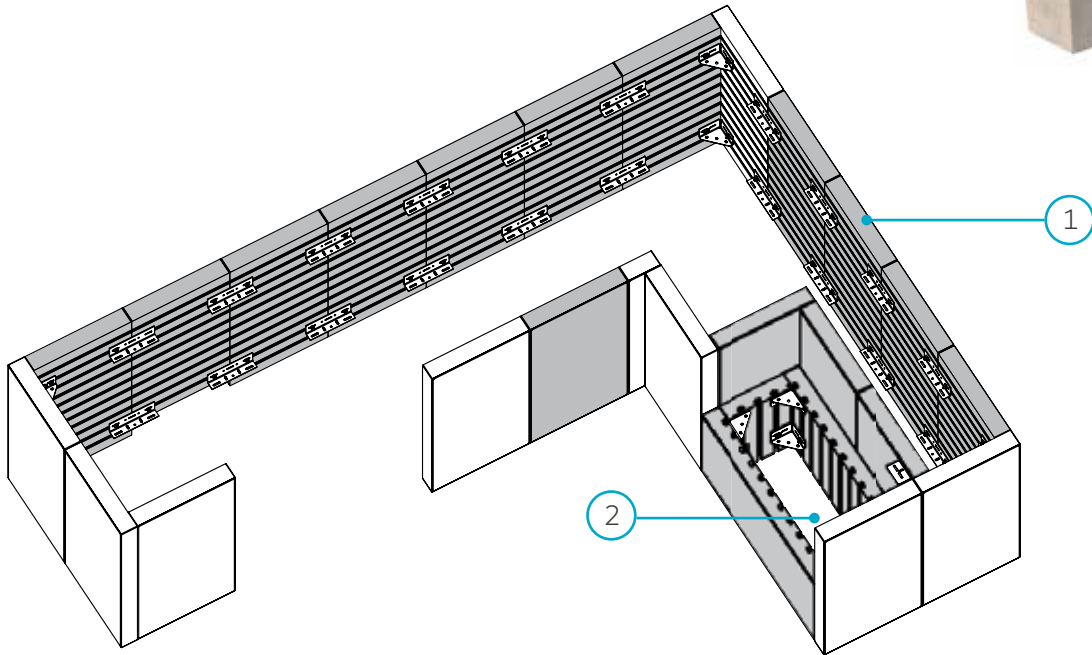
6 x 36 po : sont vendus à l'unité ou par rang ou en palette complète

**QUINCAILLERIE REQUIS**

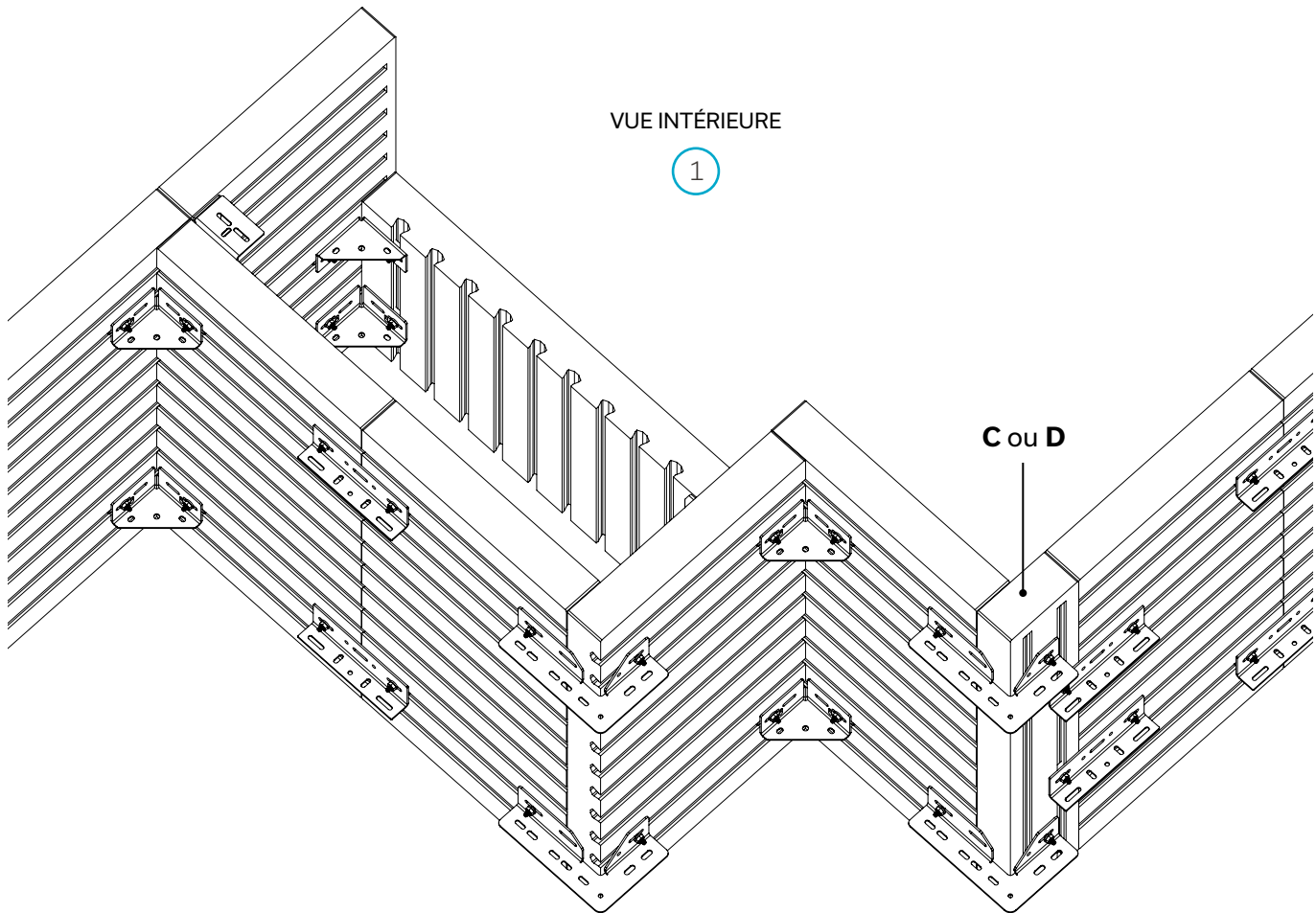


**POIDS TOTAL : 3872 lb**  
(PANNEAUX ET QUINCAILLERIE)

Il est recommandé de suivre les spécifications du fabricant du BBQ pour la ventilation et les dégagements. Permacon n'est pas responsable de la conformité des connexions, des dégagements et de la ventilation. Le BBQ, le comptoir et les accessoires ne sont pas inclus.



VUE INTÉRIEURE

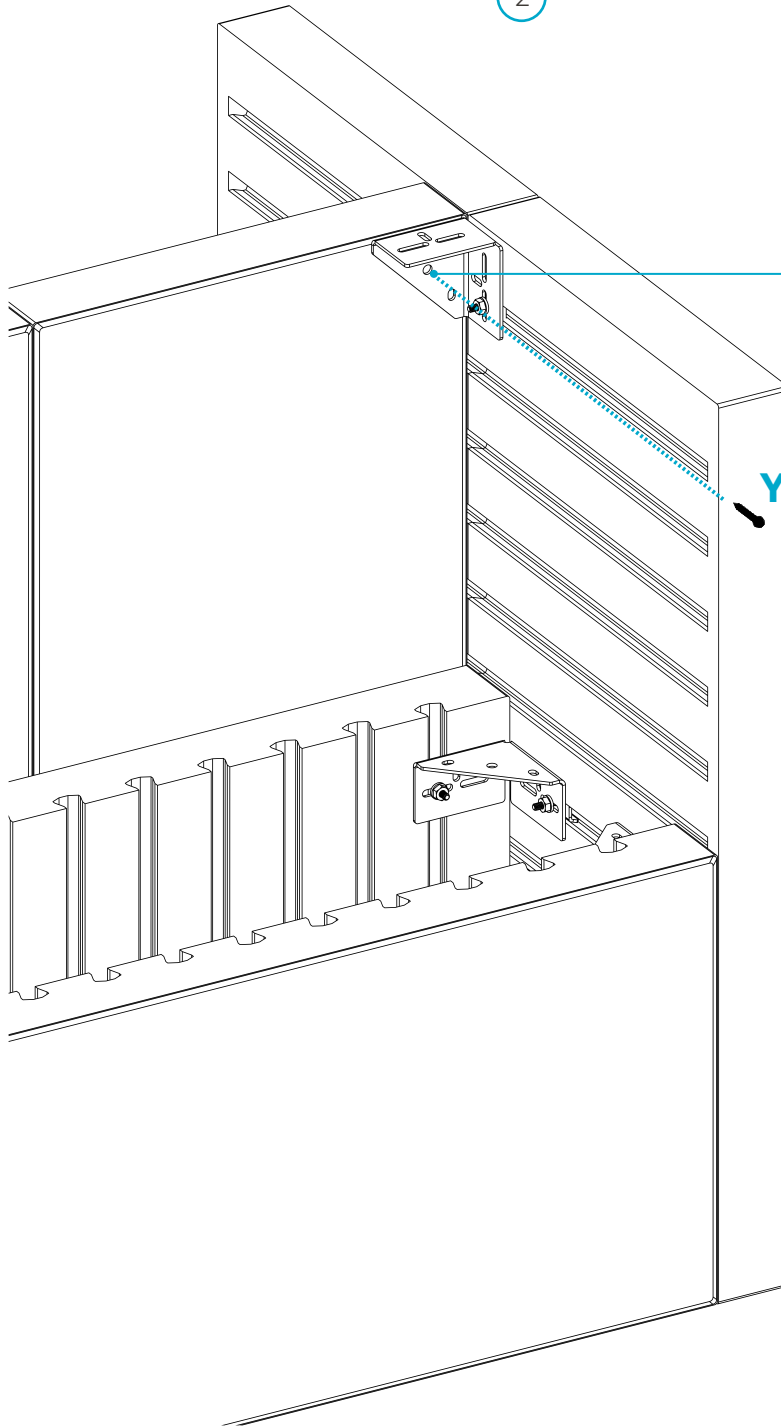


Il est recommandé de suivre les spécifications du fabricant du BBQ pour la ventilation et les dégagements. Permacon n'est pas responsable de la conformité des connexions, des dégagements et de la ventilation. Le BBQ, le comptoir et les accessoires ne sont pas inclus.



VUE INTÉRIEURE DE L'ÉTAGÈRE

2

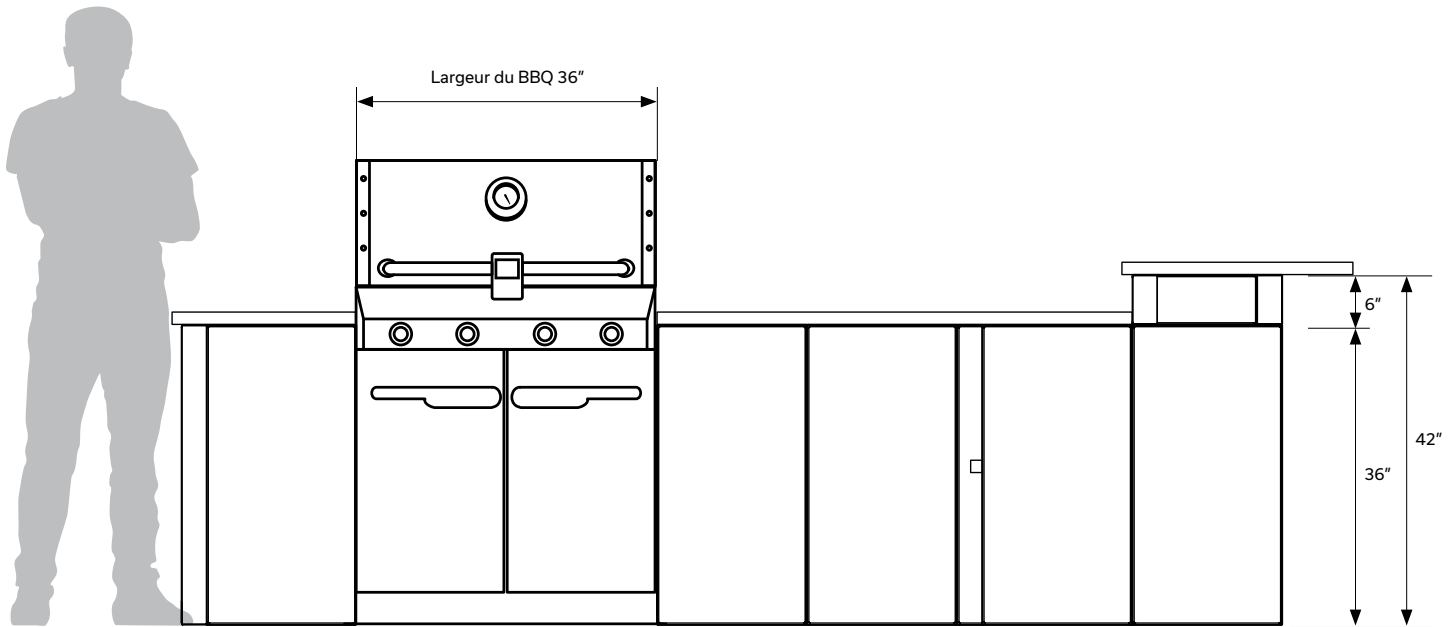


Percer le panneau de béton pour installer les ancrages à béton.

NOTE :  
Y - Ancrage à béton (Tapcon®) 1/4 x 1 3/4 po  
ou 3/16 x 1 3/4 po

Il est recommandé de suivre les spécifications du fabricant du BBQ pour la ventilation et les dégagements. Permacon n'est pas responsable de la conformité des connexions, des dégagements et de la ventilation. Le BBQ, le comptoir et les accessoires ne sont pas inclus.

# 09 BBQ avec comptoir et bar de luxe



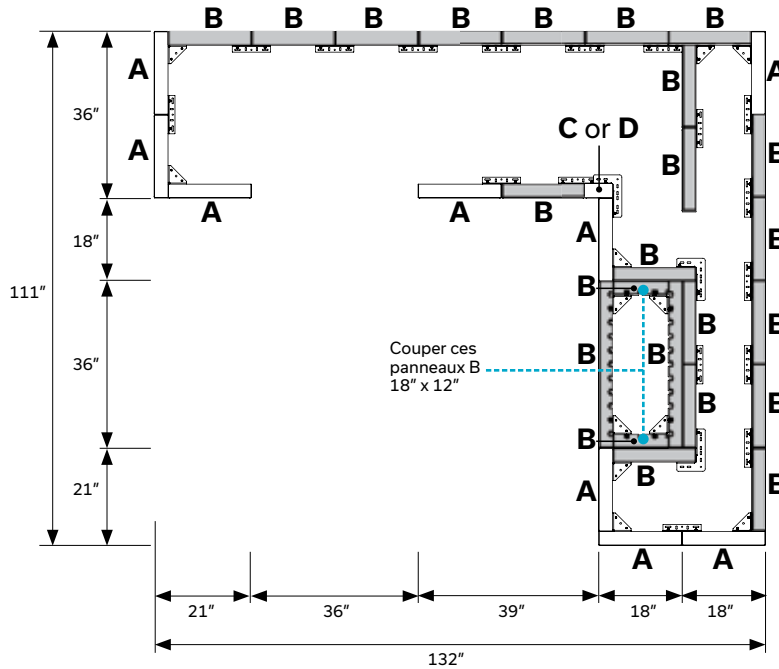
VUE DE FACE

## 09 BBQ avec comptoir et bar de luxe

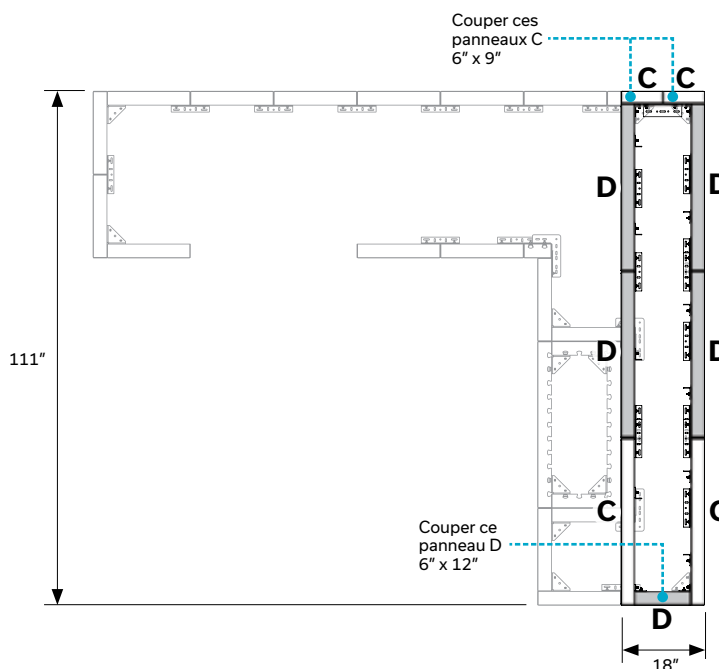


Pour plus de détails, voir la page suivante

VUE DU HAUT  
Panneaux 18 x 36 po

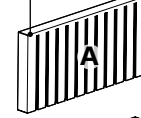


VUE DU HAUT  
Panneaux 6 x 36 po

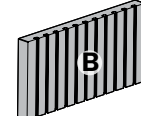


### PANNEAUX REQUIS

BOUT FERMÉ



**9x**  
18" x 36"



**22x**  
18" x 36"

18 x 36 po : sont vendus en paire/rang ou en palette complète seulement

BOUT FERMÉ



**5x**  
6" x 36"



**5x**  
6" x 36"

6 x 36 po : sont vendus à l'unité ou par rang ou en palette complète

### QUINCAILLERIE REQUIS



Glissière et écrou d'ancrage  
**146x**

Vendu seulement par boîte (100 unités/boîte)



Plaque de jonction  
**52x**

Peut être vendu par boîte ou à l'unité (40 unités/boîte)



Coin extérieur  
**22x**

Peut être vendu par boîte ou à l'unité (24 unités/boîte)



Coin intérieur  
**6x**

Peut être vendu par boîte ou à l'unité (24 unités/boîte)



Traverse intermédiaire  
**0x**

Peut être vendu par boîte ou à l'unité (10 unités/boîte)

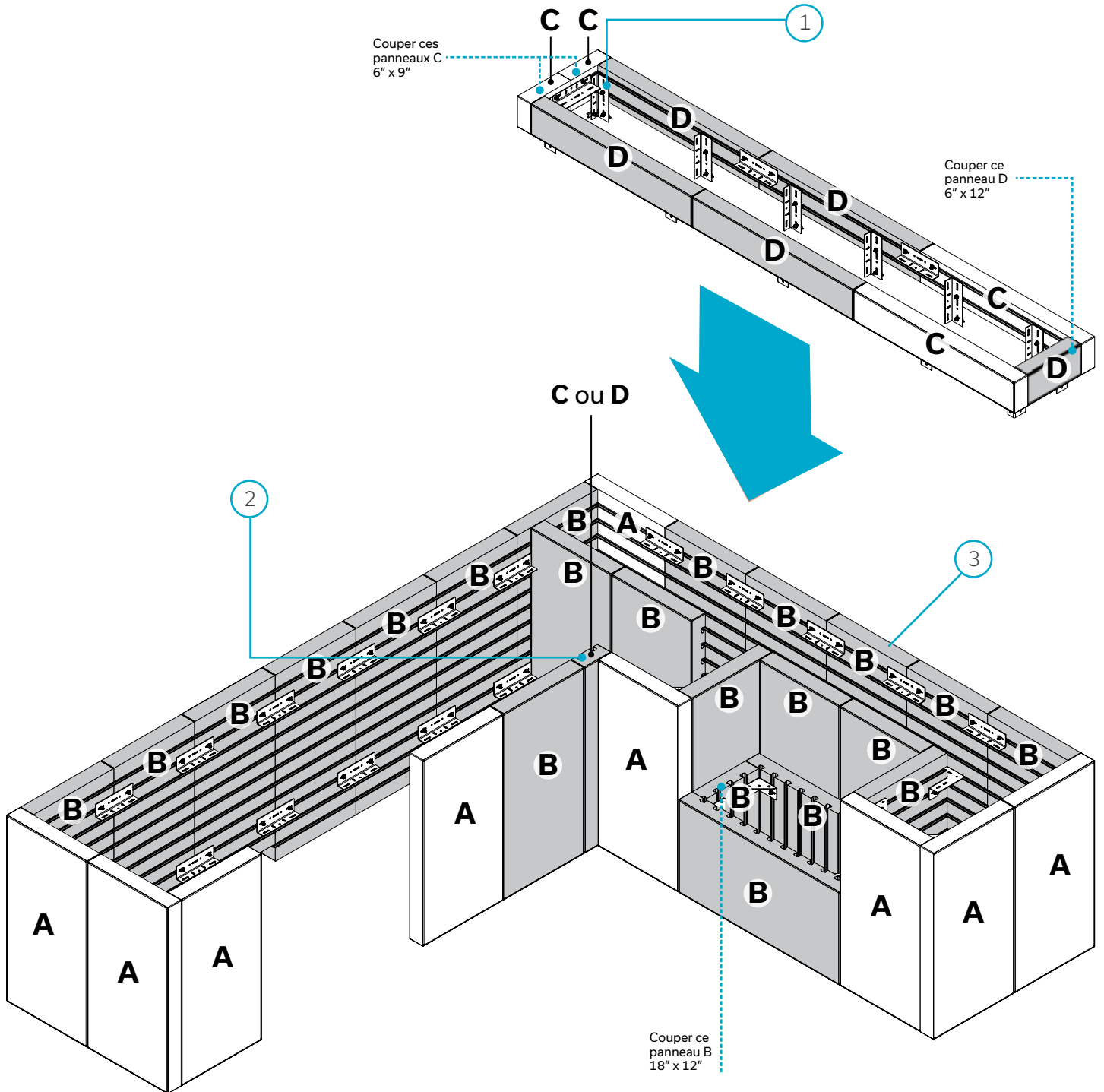
**POIDS TOTAL : 5036 lb**

(PANNEAUX ET QUINCAILLERIE)

Il est recommandé de suivre les spécifications du fabricant du BBQ pour la ventilation et les dégagements. Permacon n'est pas responsable de la conformité des connexions, des dégagements et de la ventilation. Le BBQ, le comptoir et les accessoires ne sont pas inclus.



VUE ÉCLATÉE

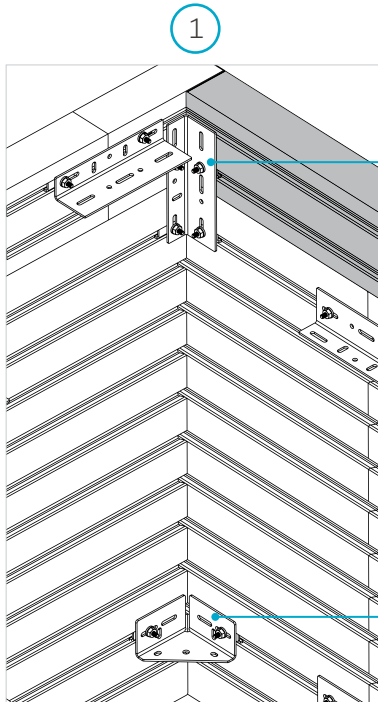


Il est recommandé de suivre les spécifications du fabricant du BBQ pour la ventilation et les dégagements. Permacon n'est pas responsable de la conformité des connexions, des dégagements et de la ventilation. Le BBQ, le comptoir et les accessoires ne sont pas inclus.



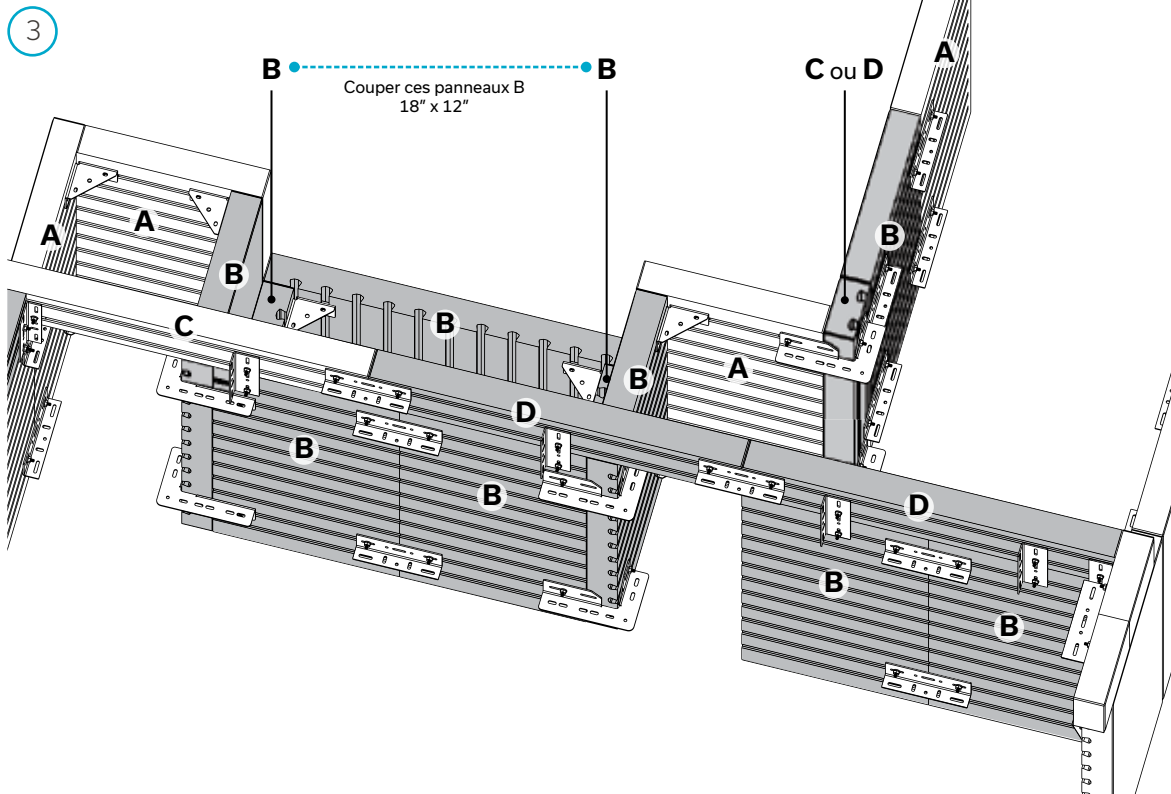
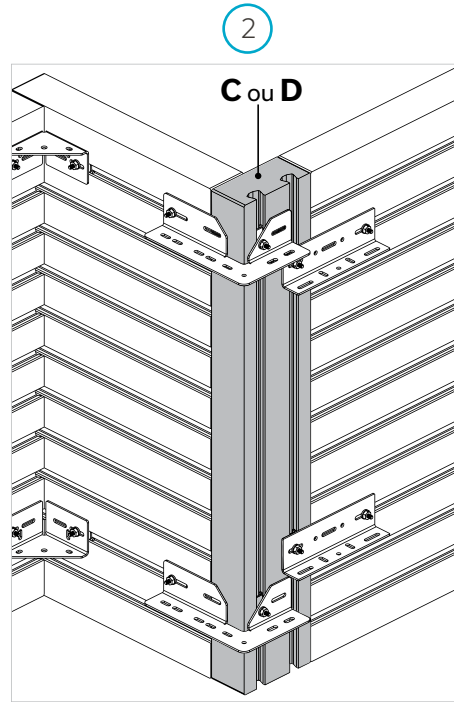


VUE INTÉRIEURE



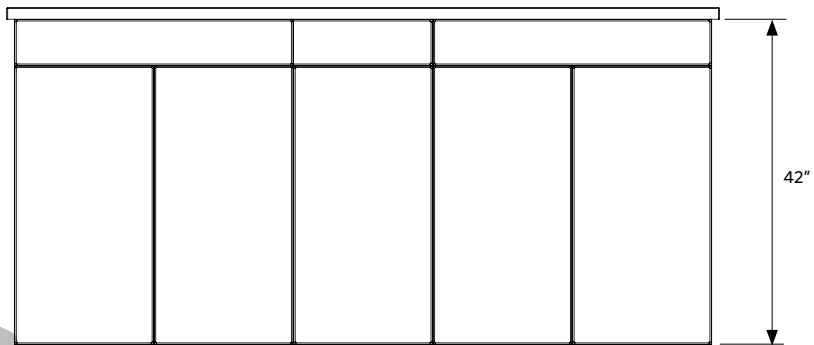

Utiliser une PLAQUE DE JONCTION afin de joindre les 4 panneaux

Utiliser un COIN EXTÉRIEUR afin de joindre les 2 panneaux



Il est recommandé de suivre les spécifications du fabricant du BBQ pour la ventilation et les dégagements. Permacon n'est pas responsable de la conformité des connexions, des dégagements et de la ventilation. Le BBQ, le comptoir et les accessoires ne sont pas inclus.

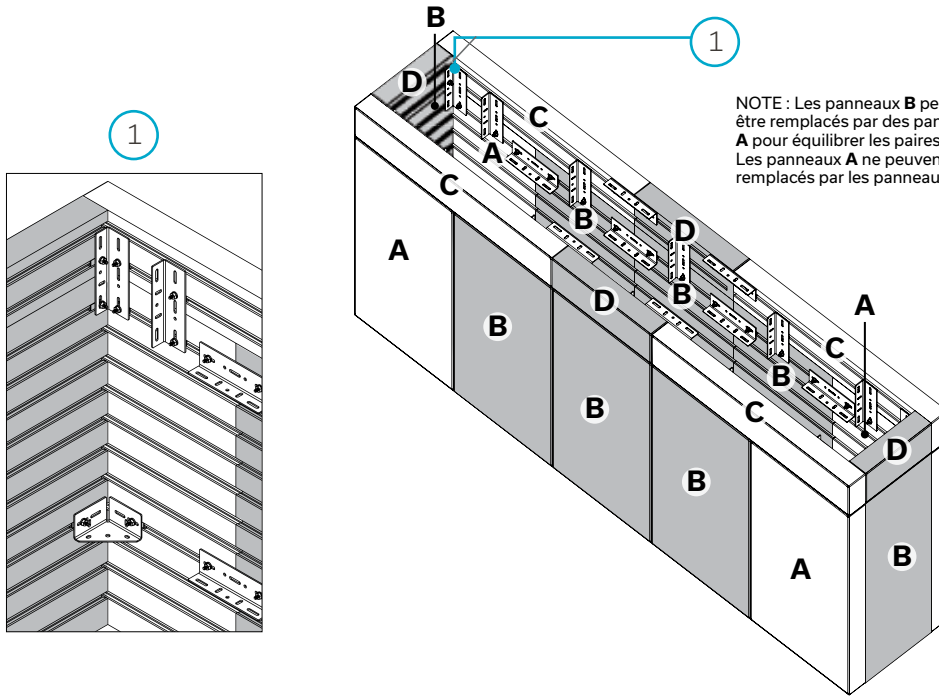
# 10 Comptoir et bar



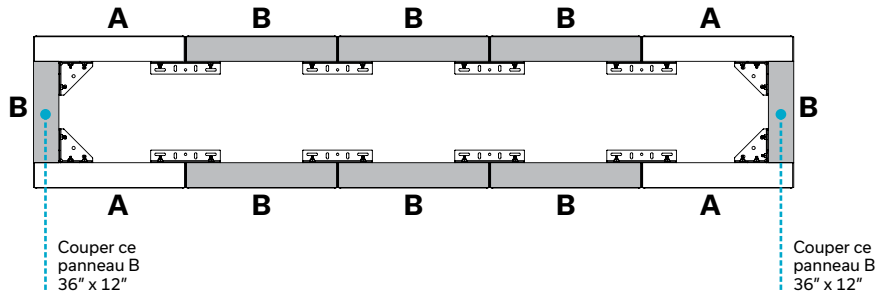
VUE DE FACE



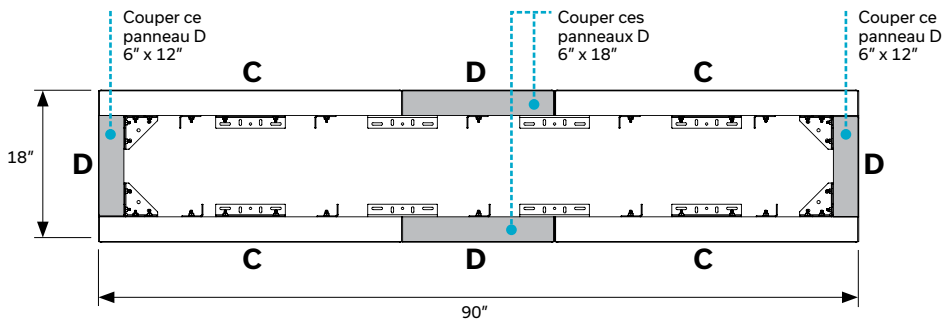
VUE INTÉRIEURE



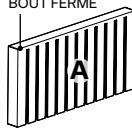
VUE DU HAUT  
Panneaux 18 x 36 po




Panneaux 6 x 36 po





**PANNEAUX REQUIS**

BOUT FERMÉ  
 **4x**  
 18" x 36"

 **8x**  
 18" x 36"


18 x 36 po : sont vendus en paire/rang ou en palette complète seulement


BOUT FERMÉ  
 **4x**  
 6" x 36"

 **3x**  
 6" x 36"

6 x 36 po : sont vendus à l'unité ou par rang ou en palette complète


**QUINCAILLERIE REQUIS**

 **Glissière et écrou d'ancrage**  
**76x**  
 Vendu seulement par boîte (100 unités/boîte)

 **Plaque de jonction**  
**34x**  
 Peut être vendu par boîte ou à l'unité (40 unités/boîte)



 **Coin extérieur**  
**4x**  
 Peut être vendu par boîte ou à l'unité (24 unités/boîte)

 **Coin intérieur**  
**0x**  
 Peut être vendu par boîte ou à l'unité (24 unités/boîte)

 **Traverse intermédiaire**  
**0x**  
 Peut être vendu par boîte ou à l'unité (10 unités/boîte)

**POIDS TOTAL : 1968 lb**  
 (PANNEAUX ET QUINCAILLERIE)

# 11 Comptoir large

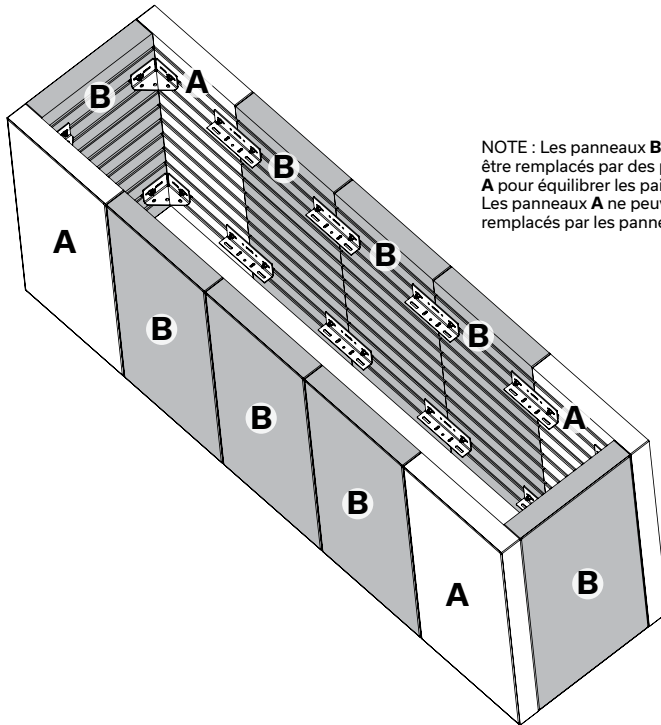


VUE DE FACE

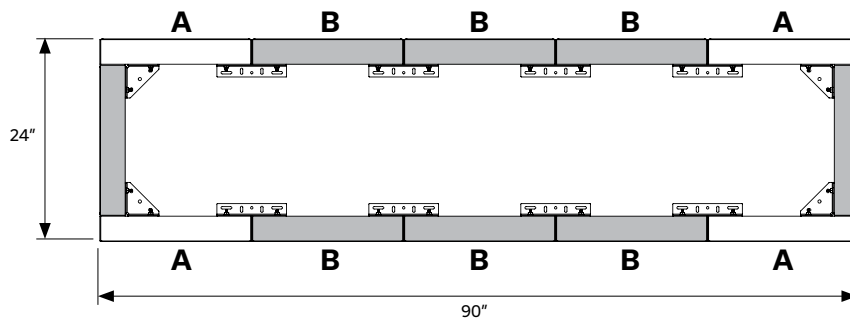
# 11 Comptoir large




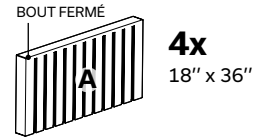
VUE INTÉRIURE



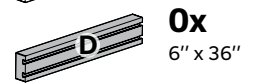
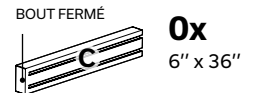
VUE DU HAUT



## PANNEAUX REQUIS

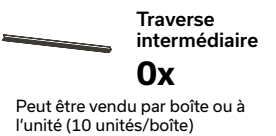
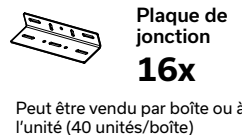
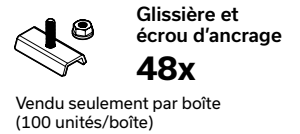


18 x 36 po : sont vendus en paire/rang ou en palette complète seulement



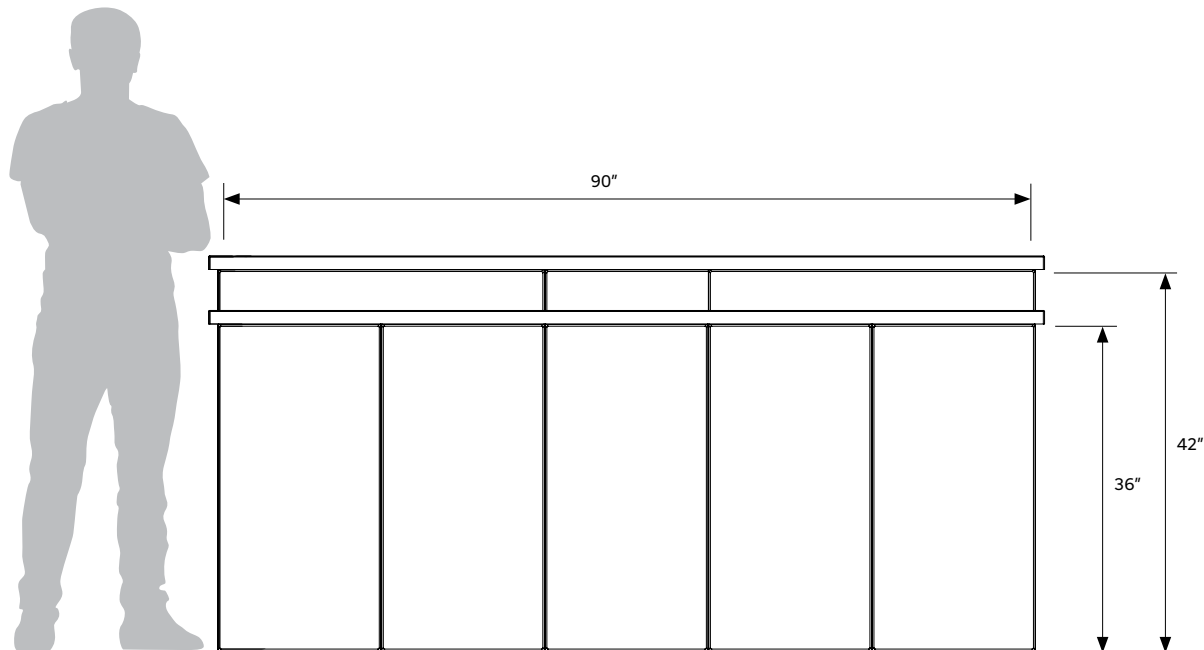
6 x 36 po : sont vendus à l'unité ou par rang ou en palette complète

## QUINCAILLERIE REQUIS



**POIDS TOTAL : 1815 lb**  
(PANNEAUX ET QUINCAILLERIE)

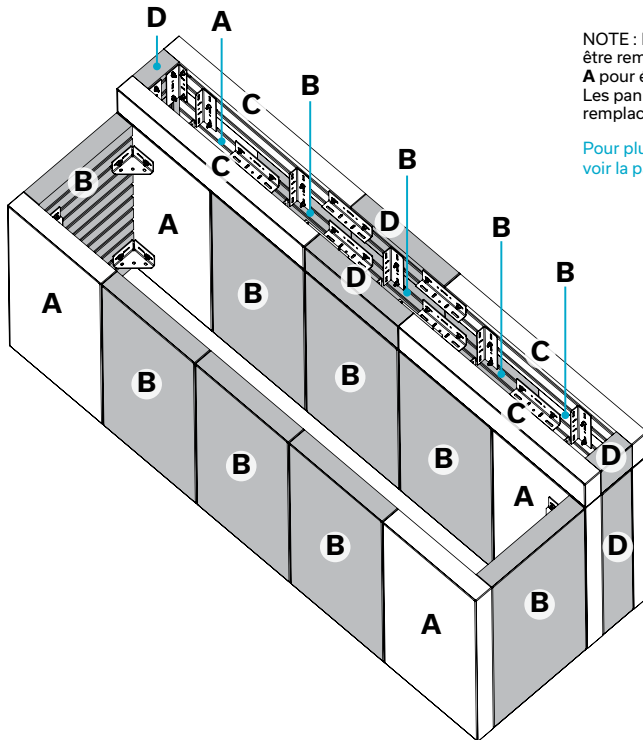
# 12 Comptoir et bar de luxe



VUE DE FACE



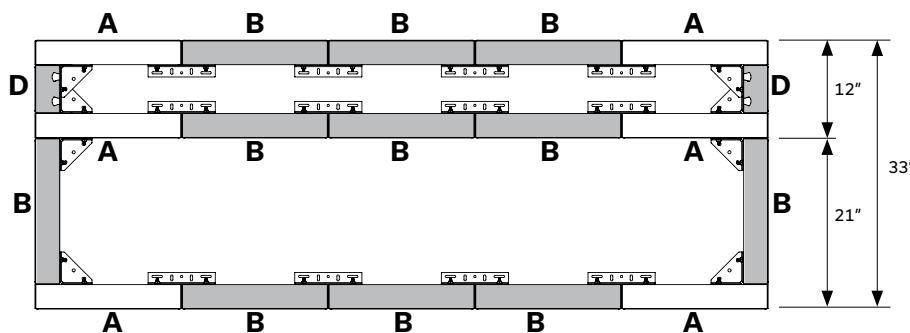
VUE INTÉRIEURE



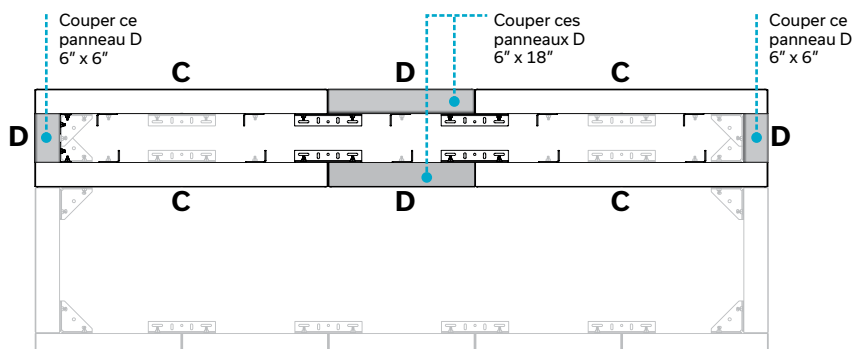
NOTE : Les panneaux **B** peuvent être remplacés par des panneaux **A** pour équilibrer les paires/rangs. Les panneaux **A** ne peuvent pas être remplacés par les panneaux **B**.

Pour plus de détails, voir la page suivante

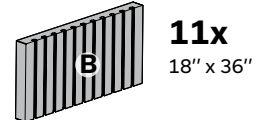
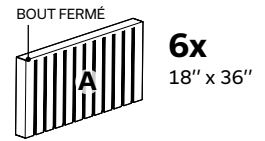
VUE DU HAUT  
Panneaux 18 x 36 po



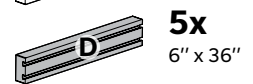
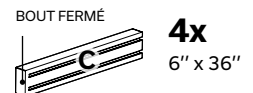
Panneaux 6 x 36 po



**PANNEAUX REQUIS**

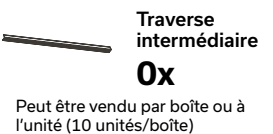
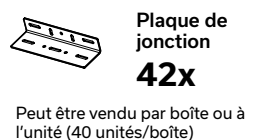


18 x 36 po : sont vendus en paire/rang ou en palette complète seulement



6 x 36 po : sont vendus à l'unité ou par rang ou en palette complète

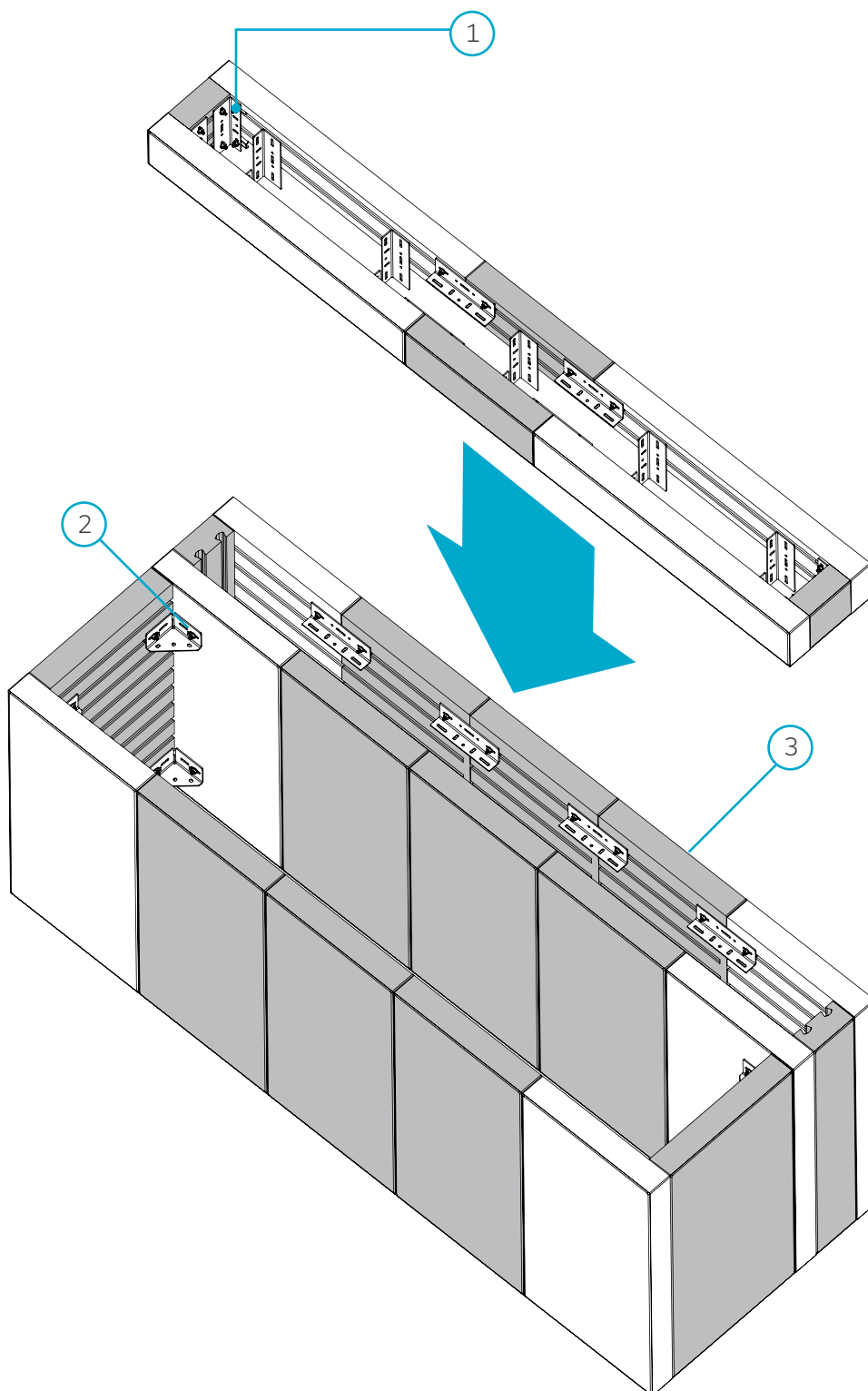
**QUINCAILLERIE REQUIS**



**POIDS TOTAL : 2934 lb**  
(PANNEAUX ET QUINCAILLERIE)



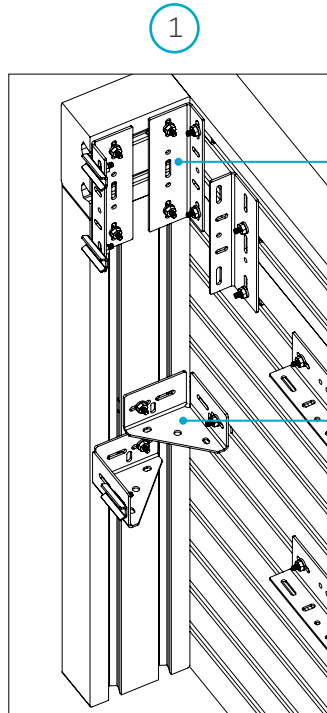
VUE ÉCLATÉE







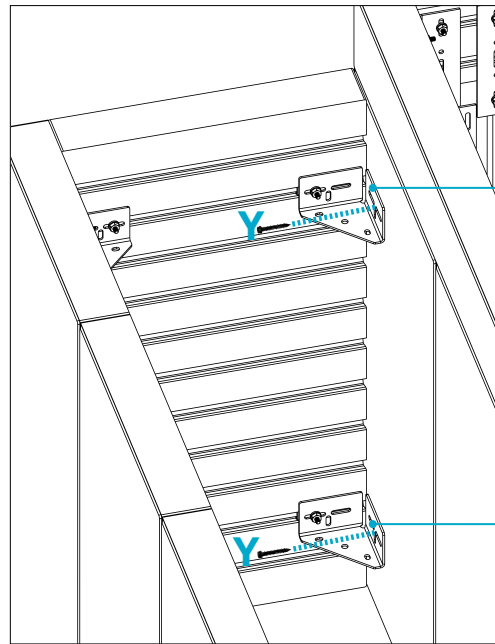
VUE INTÉRIEURE



1

Utiliser une PLAQUE DE JONCTION afin de joindre les 4 panneaux

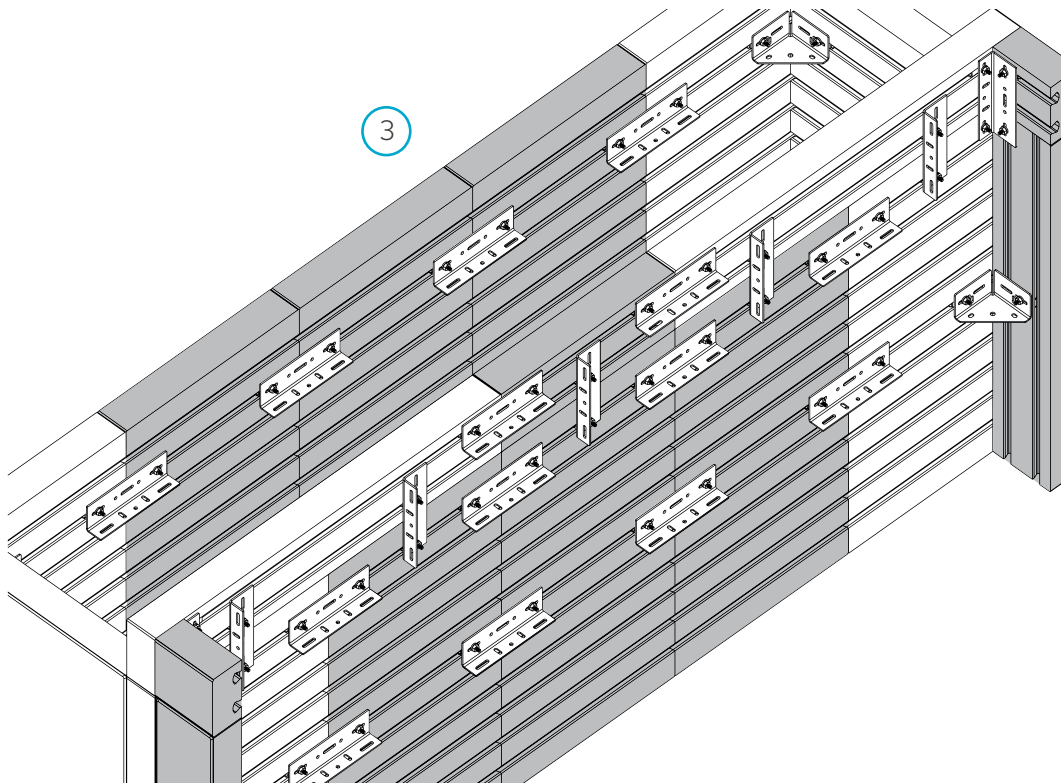
Utiliser un COIN EXTÉRIEUR afin de joindre les 2 panneaux



2

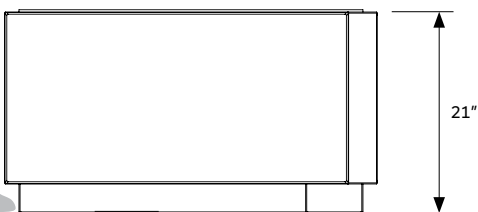
Percer le panneau de béton pour installer les ancrages à béton.

NOTE :  
Y - Ancre à béton (Tapcon®)  
1/4 x 1 3/4" ou 3/16 x 1 3/4"



3

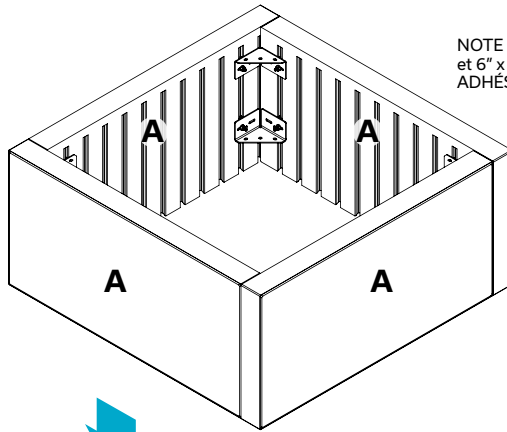
# 13 Foyer au bois avec base



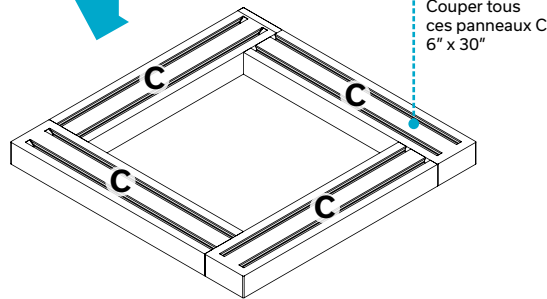
VUE DE FACE



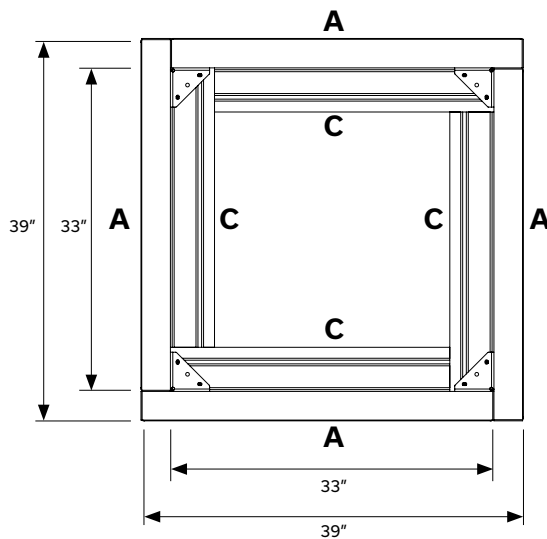
VUE INTÉRIEURE



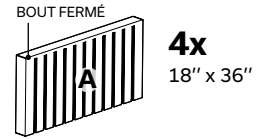
NOTE : Les panneaux 18" x 36" et 6" x 36" sont collés avec un ADHÉSIF À BÉTON



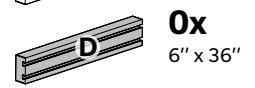
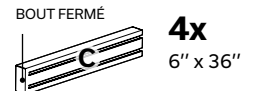
VUE DU HAUT



**PANNEAUX REQUIS**

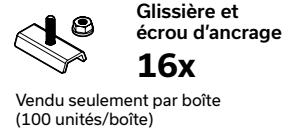


18 x 36 po : sont vendus en paire/rang ou en palette complète seulement



6 x 36 po : sont vendus à l'unité ou par rang ou en palette complète

**QUINCAILLERIE REQUIS**



Vendu seulement par boîte (100 unités/boîte)



Peut être vendu par boîte ou à l'unité (40 unités/boîte)



Peut être vendu par boîte ou à l'unité (24 unités/boîte)



Peut être vendu par boîte ou à l'unité (24 unités/boîte)



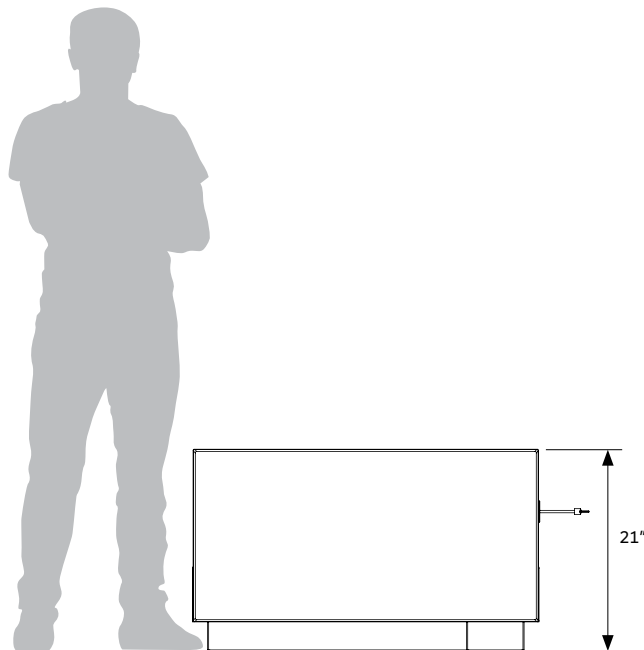
Peut être vendu par boîte ou à l'unité (10 unités/boîte)

**POIDS TOTAL : 772 lb**

(PANNEAUX ET QUINCAILLERIE)

Il est recommandé de suivre les spécifications du fabricant du brûleur pour la ventilation. Permacon n'est pas responsable de la conformité des connexions, des dégagements et de la ventilation. La plaque de revêtement métallique et les accessoires ne sont pas inclus.

# 14 Foyer au gaz avec base

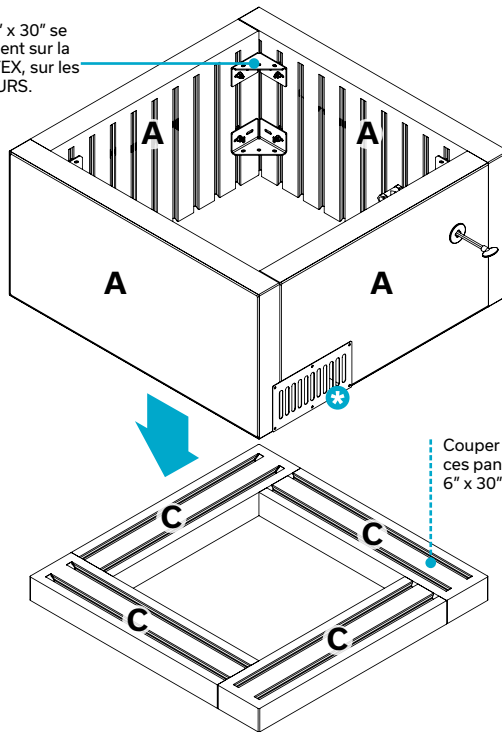


VUE DE FACE



VUE INTÉRIEURE

Le brûleur de 30" x 30" se dépose directement sur la quincaillerie ARTEX, sur les COINS EXTÉRIEURS.

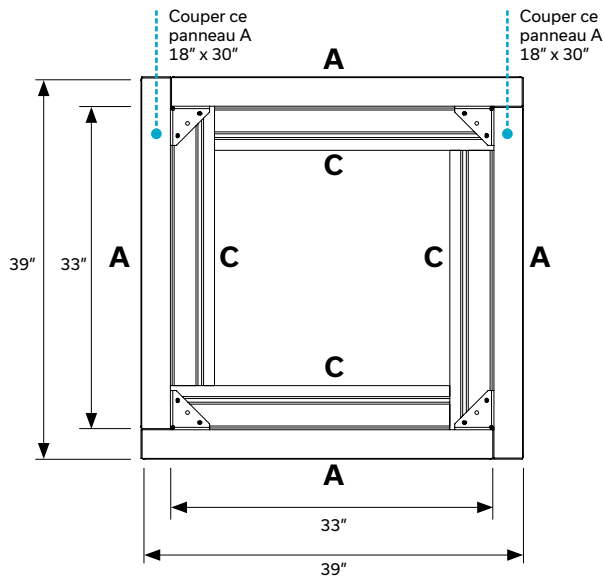


✦ Couper le(s) panneau(x) selon les spécifications du fabricant de brûleur pour la ventilation.

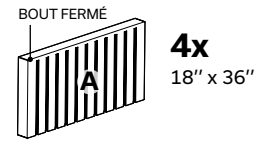
NOTE : Les panneaux 18" x 36" et 6" x 36" sont collés avec un ADHÉSIF À BÉTON

Couper tous ces panneaux C 6" x 30"

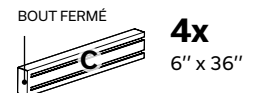
VUE DU HAUT



PANNEAUX REQUIS

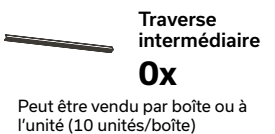
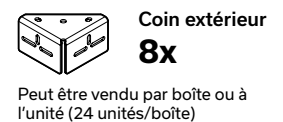
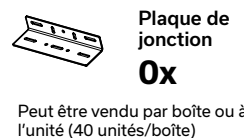
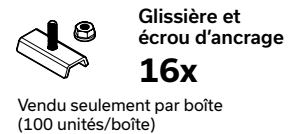


18 x 36 po : sont vendus en paire/rang ou en palette complète seulement



6 x 36 po : sont vendus à l'unité ou par rang ou en palette complète

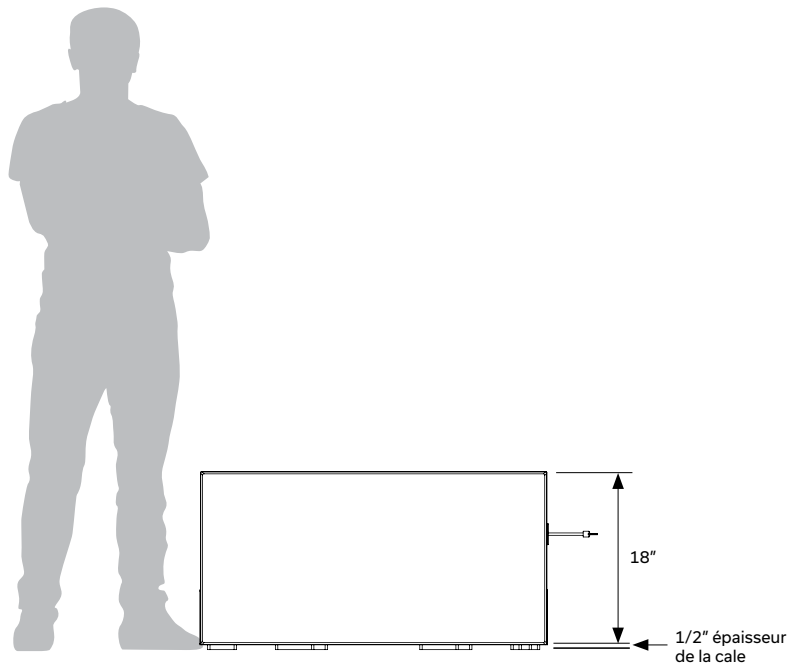
QUINCAILLERIE REQUIS



**POIDS TOTAL : 683 lb**  
(PANNEAUX ET QUINCAILLERIE)

Il est recommandé de suivre les spécifications du fabricant du brûleur pour la ventilation. Permacon n'est pas responsable de la conformité des connexions, des dégagements et de la ventilation. La plaque de revêtement métallique et les accessoires ne sont pas inclus.

# 15 Foyer au gaz

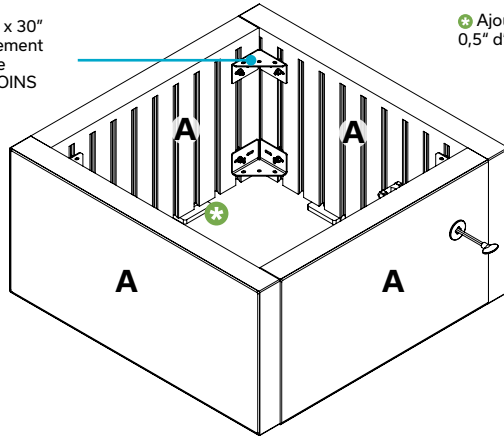


VUE DE FACE



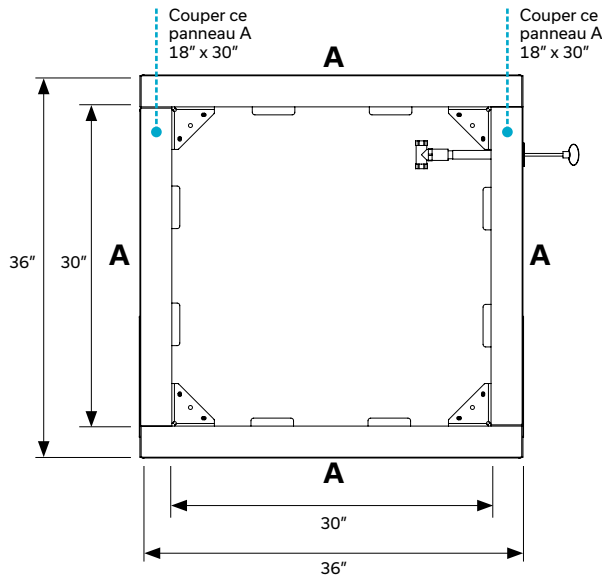
VUE INTÉRIEURE

Le brûleur de 30" x 30" se dépose directement sur la quincaillerie ARTEX, sur les COINS EXTÉRIEURS.

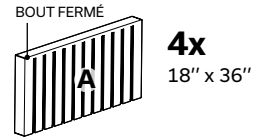


➕ Ajouter des cales en plastique de 0,5" d'épaisseur pour la ventilation

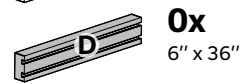
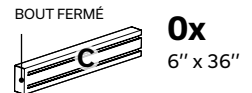
VUE DU HAUT



PANNEAUX REQUIS

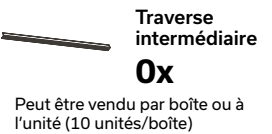
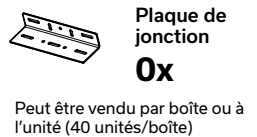
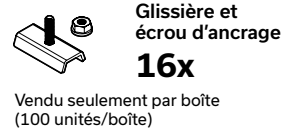


18 x 36 po : sont vendus en paire/rang ou en palette complète seulement



6 x 36 po : sont vendus à l'unité ou par rang ou en palette complète

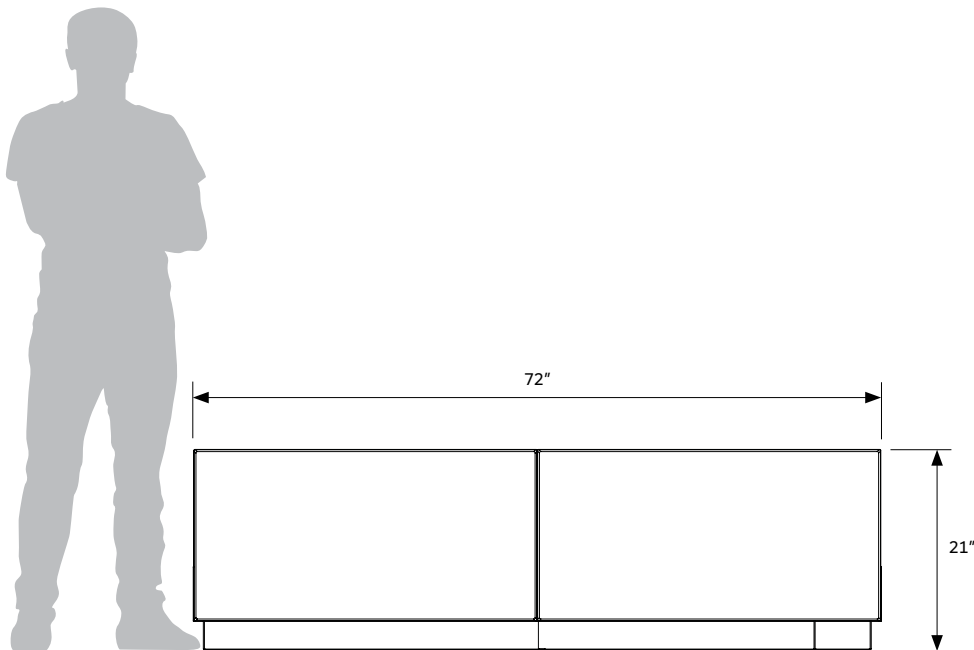
QUINCAILLERIE REQUIS



**POIDS TOTAL : 535 lb**  
(PANNEAUX ET QUINCAILLERIE)

Il est recommandé de suivre les spécifications du fabricant du brûleur pour la ventilation. Permacon n'est pas responsable de la conformité des connexions, des dégagements et de la ventilation. La plaque de revêtement métallique et les accessoires ne sont pas inclus.

# 16 Foyer rectangulaire au gaz avec base



VUE DE FACE



# 16 Foyer rectangulaire au gaz avec base



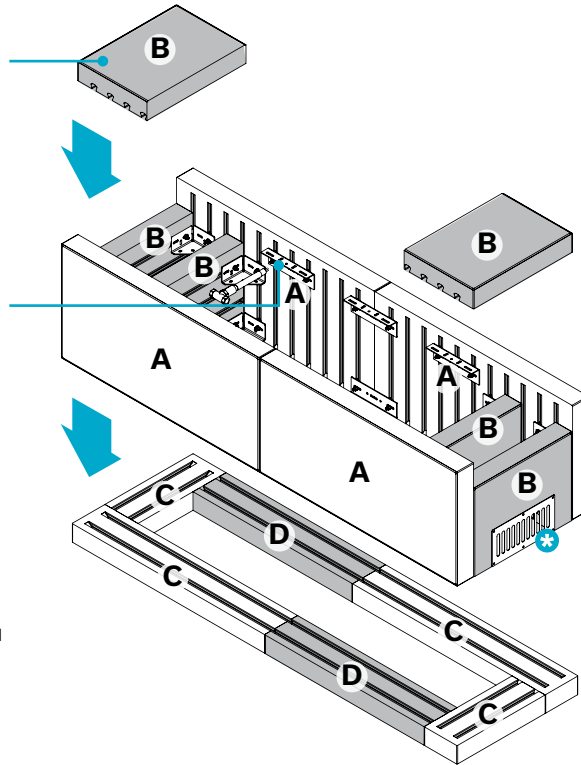
## VUE INTÉRIEURE

Les panneaux du dessus sont collés avec un ADHÉSIF À BÉTON

Le brûleur de 17" x 46" se dépose directement sur la quincaillerie ARTEX, sur les PLAQUES DE JONCTION

✳️ Couper le(s) panneau(x) selon les spécifications du fabricant de brûleur pour la ventilation.

NOTE : Les panneaux 18" x 36" et 6" x 36" sont collés avec un ADHÉSIF À BÉTON



## VUE DU HAUT

Sans rang supérieure

Couper ce panneau C 6" x 16"

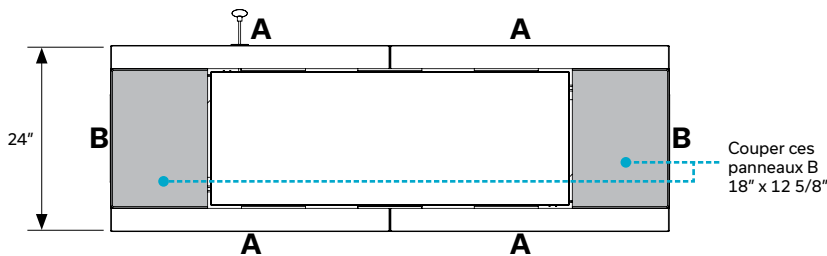
Couper ces panneaux B 18" x 14"

Couper ce panneau C 6" x 16"

Couper ces panneaux B 18" x 14"


Couper ces panneaux C et D 6" x 29"

## Avec rang supérieure



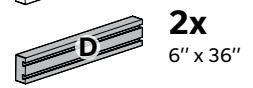
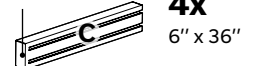
## PANNEAUX REQUIS

BOUT FERMÉ



18 x 36 po : sont vendus en paire/rang ou en palette complète seulement

BOUT FERMÉ



6 x 36 po : sont vendus à l'unité ou par rang ou en palette complète

## QUINCAILLERIE REQUIS



Vendu seulement par boîte (100 unités/boîte)



Peut être vendu par boîte ou à l'unité (40 unités/boîte)



Peut être vendu par boîte ou à l'unité (24 unités/boîte)



Peut être vendu par boîte ou à l'unité (24 unités/boîte)



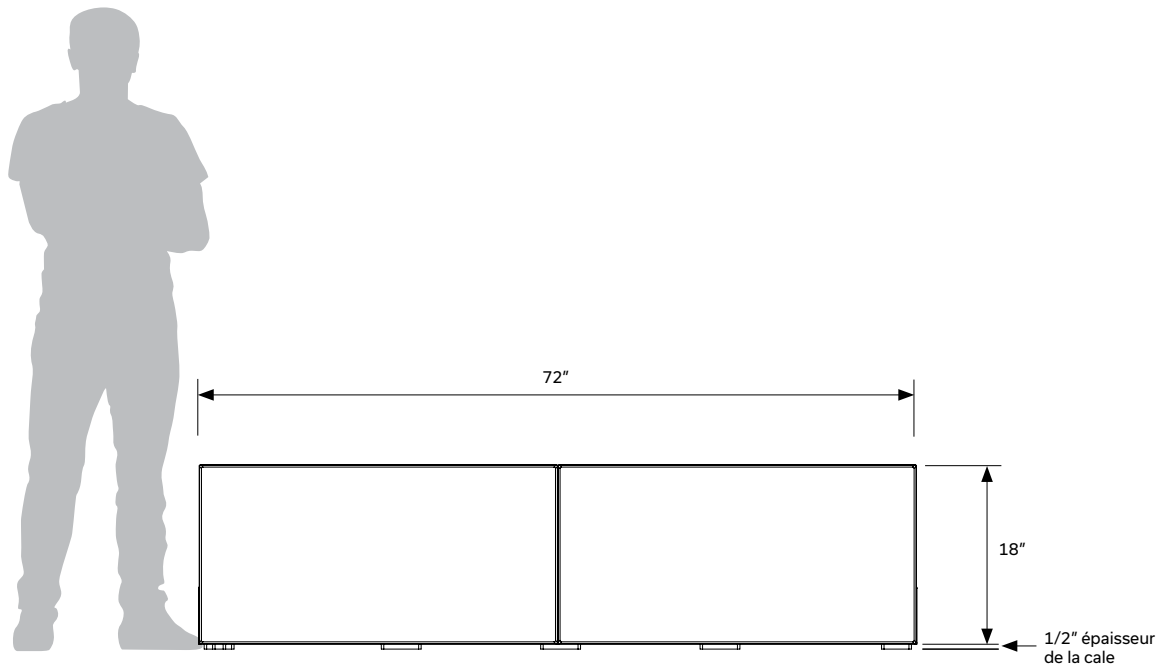
Peut être vendu par boîte ou à l'unité (10 unités/boîte)

**POIDS TOTAL : 1130 lb**

(PANNEAUX ET QUINCAILLERIE)

Il est recommandé de suivre les spécifications du fabricant du brûleur pour la ventilation. Permacon n'est pas responsable de la conformité des connexions, des dégagements et de la ventilation. Le plateau du brûleur et les accessoires ne sont pas inclus. **MODÈLE PROPOSÉ : Brûleur 46" x 15" Linzel H-STYLE**

# 17 Foyer rectangulaire au gaz

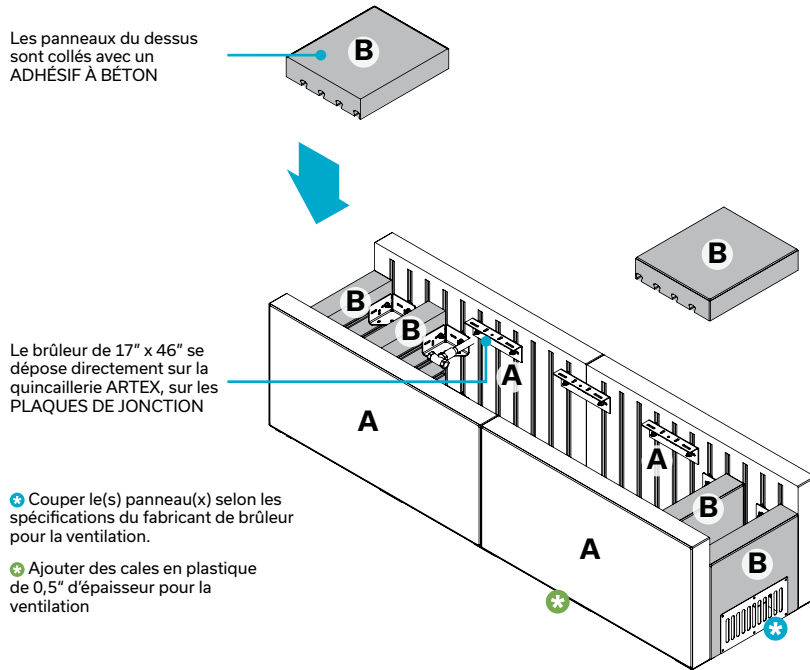


VUE DE FACE

# 17 Foyer rectangulaire au gaz

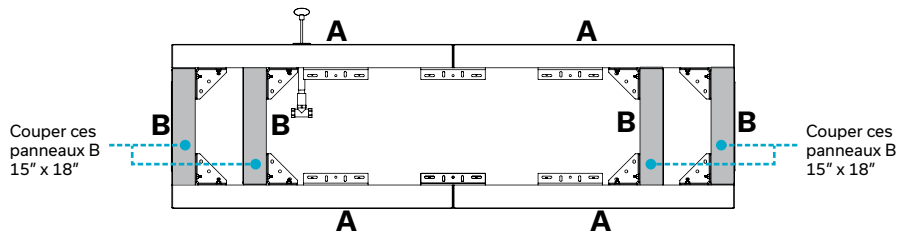


## VUE INTÉRIEURE

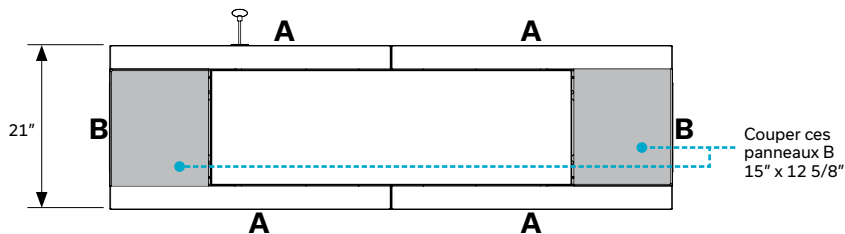


## VUE DU HAUT

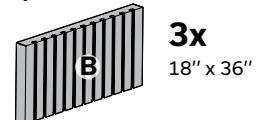
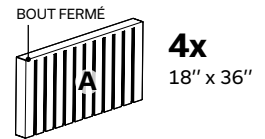
Sans rang supérieure



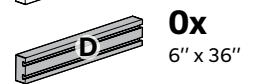
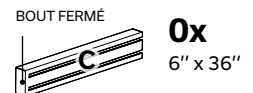
## Avec rang supérieure



### PANNEAUX REQUIS



18 x 36 po : sont vendus en paire/rang ou en palette complète seulement



6 x 36 po : sont vendus à l'unité ou par rang ou en palette complète

### QUINCAILLERIE REQUIS



Vendu seulement par boîte (100 unités/boîte)



Peut être vendu par boîte ou à l'unité (40 unités/boîte)



Peut être vendu par boîte ou à l'unité (24 unités/boîte)



Peut être vendu par boîte ou à l'unité (24 unités/boîte)

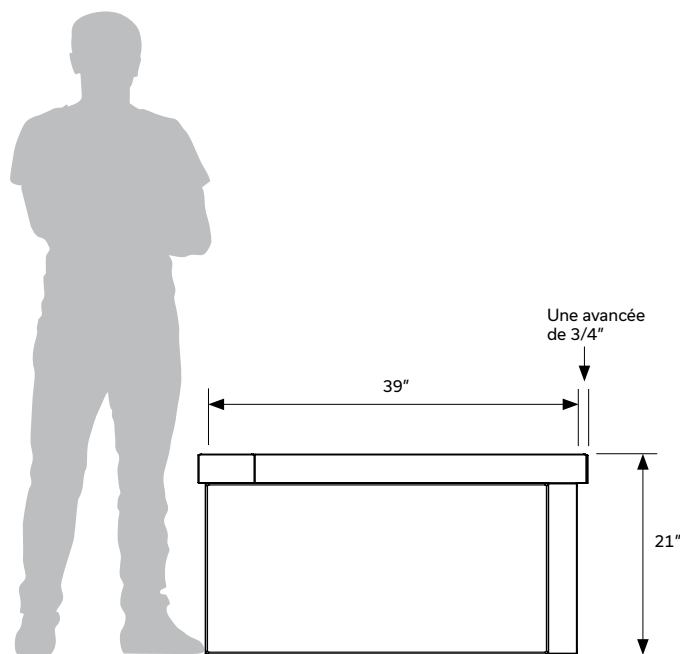


Peut être vendu par boîte ou à l'unité (10 unités/boîte)

**POIDS TOTAL : 880 lb**  
(PANNEAUX ET QUINCAILLERIE)

Il est recommandé de suivre les spécifications du fabricant du brûleur pour la ventilation. Permacon n'est pas responsable de la conformité des connexions, des dégagements et de la ventilation. Le plateau du brûleur et les accessoires ne sont pas inclus. **MODÈLE PROPOSÉ : Brûleur 46" x 15" Linzel H-STYLE**

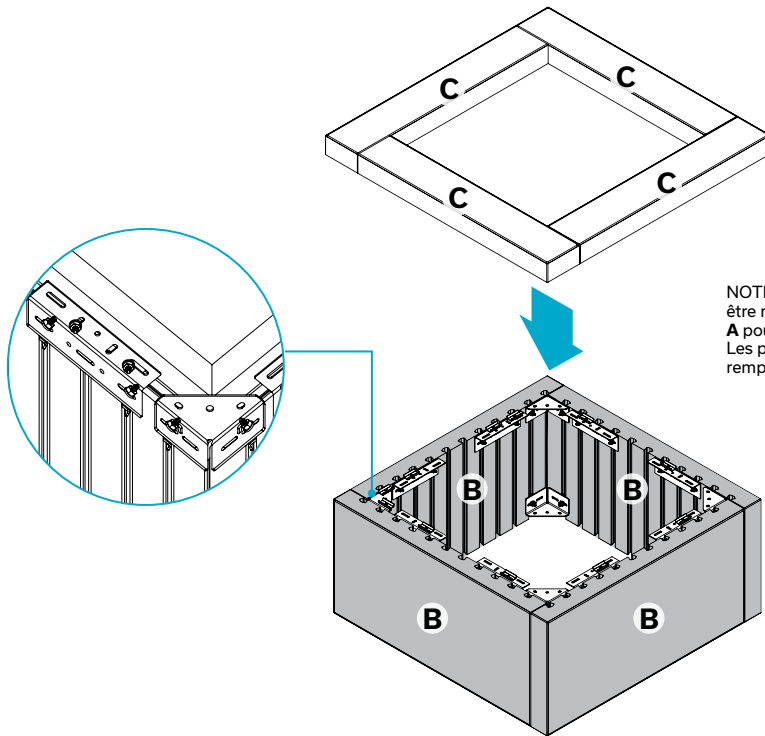
# 18 Jardinière carrée



VUE DE FACE

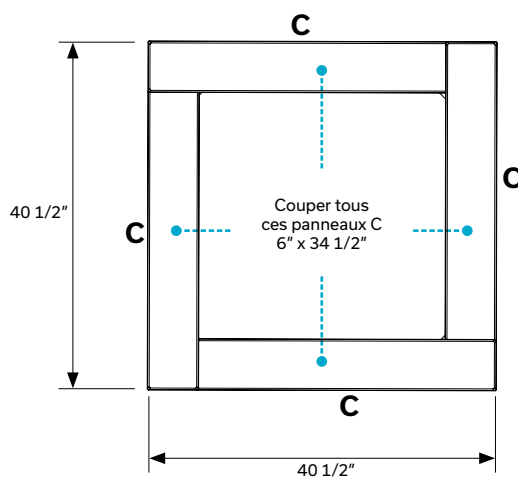


VUE INTÉRIEURE

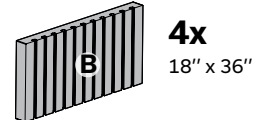
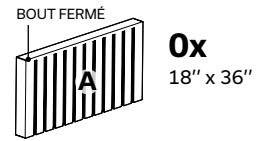


NOTE : Les panneaux **B** peuvent être remplacés par des panneaux **A** pour équilibrer les paires/rangs. Les panneaux **A** ne peuvent pas être remplacés par les panneaux **B**.

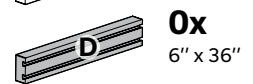
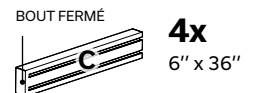
VUE DU HAUT



**PANNEAUX REQUIS**



18 x 36 po : sont vendus en paire/rang ou en palette complète seulement



6 x 36 po : sont vendus à l'unité ou par rang ou en palette complète

**QUINCAILLERIE REQUIS**



Vendu seulement par boîte (100 unités/boîte)



Peut être vendu par boîte ou à l'unité (40 unités/boîte)



Peut être vendu par boîte ou à l'unité (24 unités/boîte)



Peut être vendu par boîte ou à l'unité (24 unités/boîte)

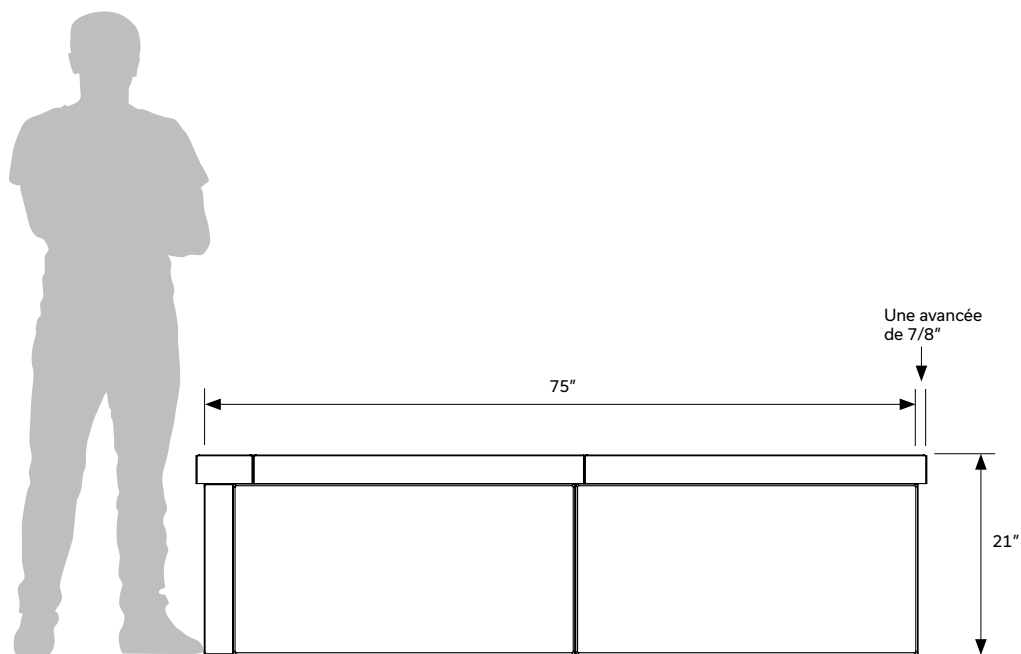


Peut être vendu par boîte ou à l'unité (10 unités/boîte)

**POIDS TOTAL : 804 lb**  
(PANNEAUX ET QUINCAILLERIE)

Se référer à la page 176 du **Guide d'installation Permacon** concernant l'installation du géotextile dans la jardinière. Contacter experts/ingénieurs pour valider la solidité de la structure, le drainage requis et la gestion des plantes/racines.

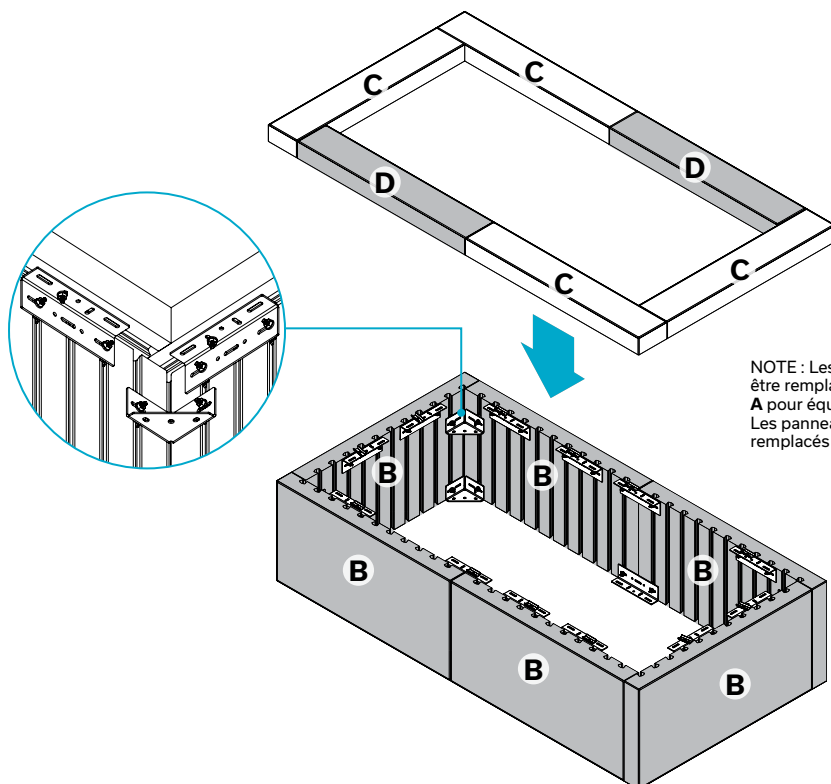
# 19 Jardinière rectangulaire



VUE DE FACE

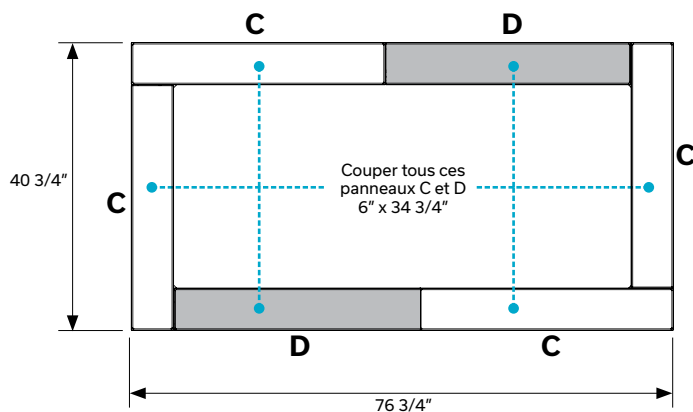


VUE INTÉRIEURE

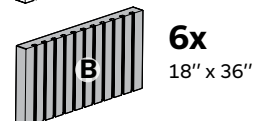
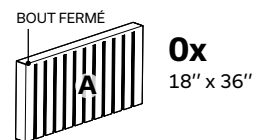


NOTE : Les panneaux B peuvent être remplacés par des panneaux A pour équilibrer les paires/rangs. Les panneaux A ne peuvent pas être remplacés par les panneaux B.

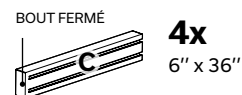
VUE DU HAUT



**PANNEAUX REQUIS**



18 x 36 po : sont vendus en paire/rang ou en palette complète seulement



6 x 36 po : sont vendus à l'unité ou par rang ou en palette complète

**QUINCAILLERIE REQUIS**



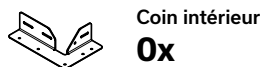
Vendu seulement par boîte (100 unités/boîte)



Peut être vendu par boîte ou à l'unité (40 unités/boîte)



Peut être vendu par boîte ou à l'unité (24 unités/boîte)



Peut être vendu par boîte ou à l'unité (24 unités/boîte)



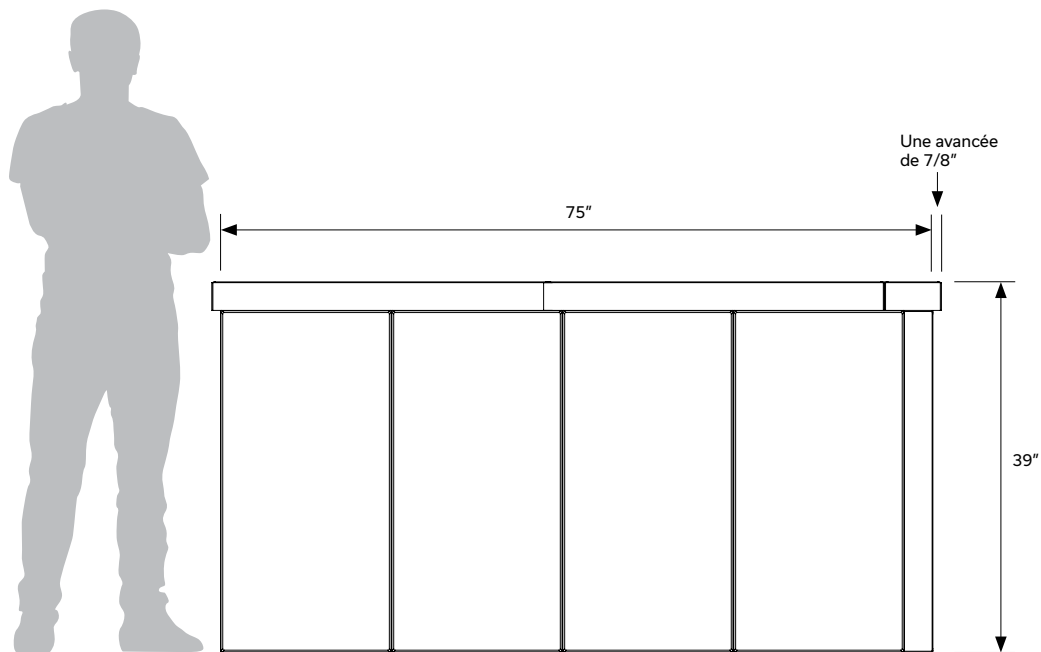
Peut être vendu par boîte ou à l'unité (10 unités/boîte)

**POIDS TOTAL : 1209 lb**

(PANNEAUX ET QUINCAILLERIE)

Se référer à la page 176 du **Guide d'installation Permacon** concernant l'installation du géotextile dans la jardinière. Contacter experts/ingénieurs pour valider la solidité de la structure, le drainage requis et la gestion des plantes/racines.

# 20 Jardinière verticale

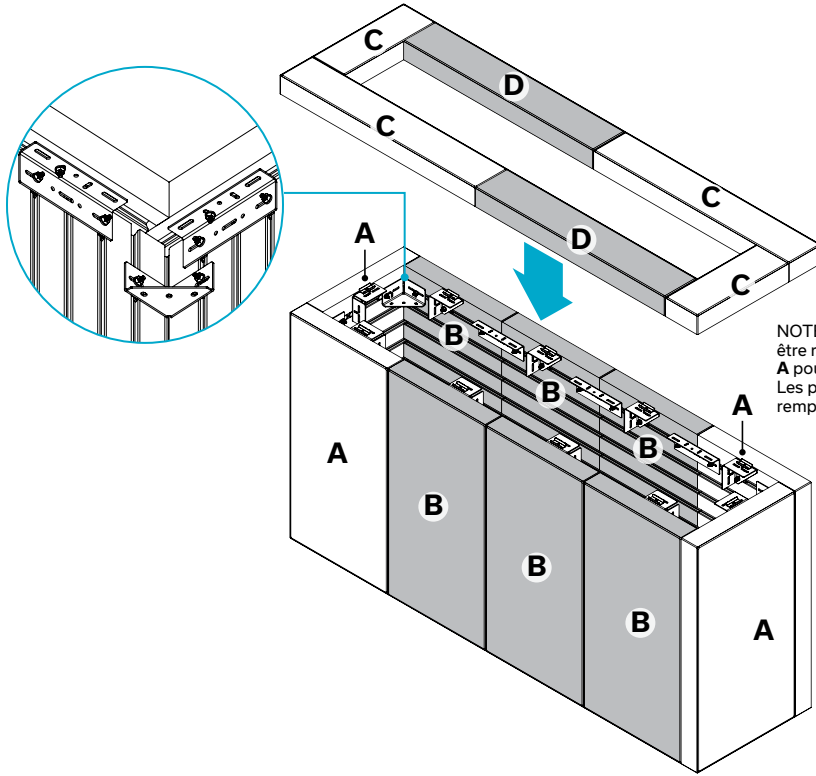


VUE DE FACE



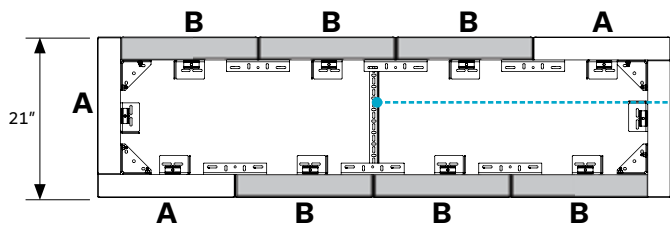


VUE INTÉRIURE

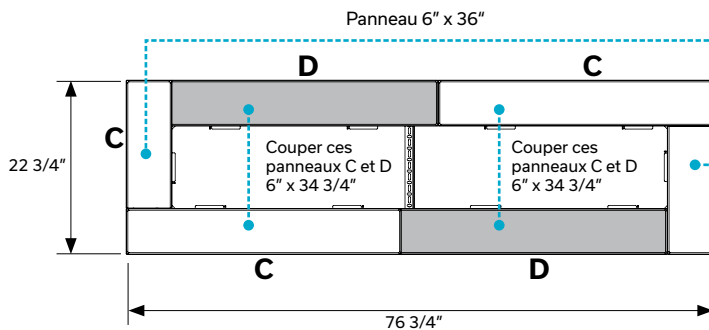


NOTE : Les panneaux B peuvent être remplacés par des panneaux A pour équilibrer les paires/rangs. Les panneaux A ne peuvent pas être remplacés par les panneaux B.

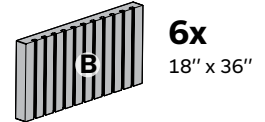
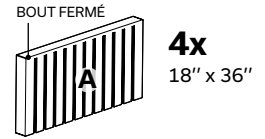
VUE DU HAUT  
Panneau 18" x 36"



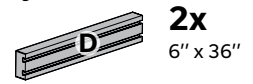
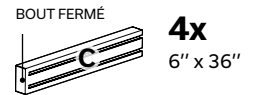
Couper la traverse intermédiaire à longueur appropriée se référer à la page 159 du Guide d'installation Permacon



**PANNEAUX REQUIS**

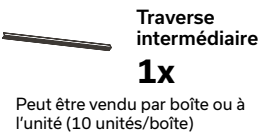
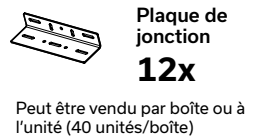
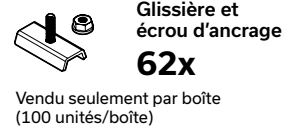


18 x 36 po : sont vendus en paire/rang ou en palette complète seulement



6 x 36 po : sont vendus à l'unité ou par rang ou en palette complète

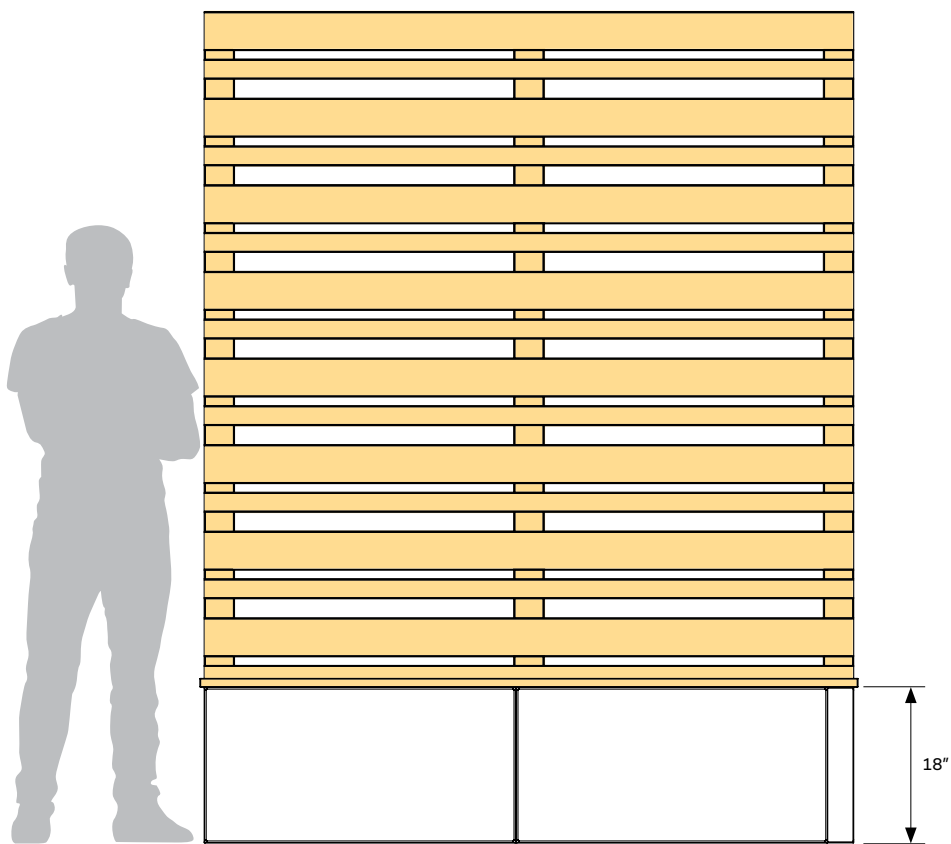
**QUINCAILLERIE REQUIS**



**POIDS TOTAL : 1765 lb**  
(PANNEAUX ET QUINCAILLERIE)

Se référer à la page 176 du Guide d'installation Permacon concernant l'installation du géotextile dans la jardinière. Contacter experts/ingénieurs pour valider la solidité de la structure, le drainage requis et la gestion des plantes/racines.

# 21 Mur d'intimité avec banc

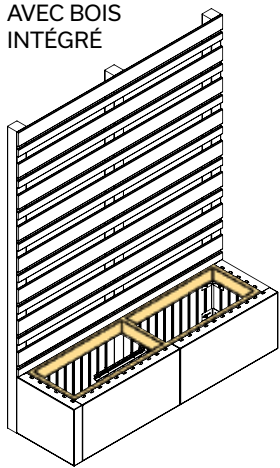


VUE DE FACE

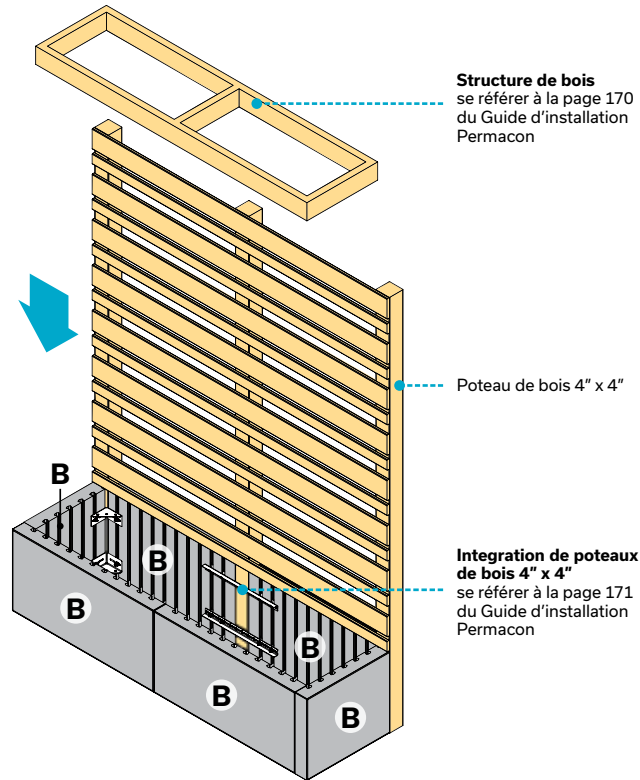
## 21 Mur d'intimité avec banc



AVEC BOIS  
INTÉGRÉ



VUE INTÉRIEURE



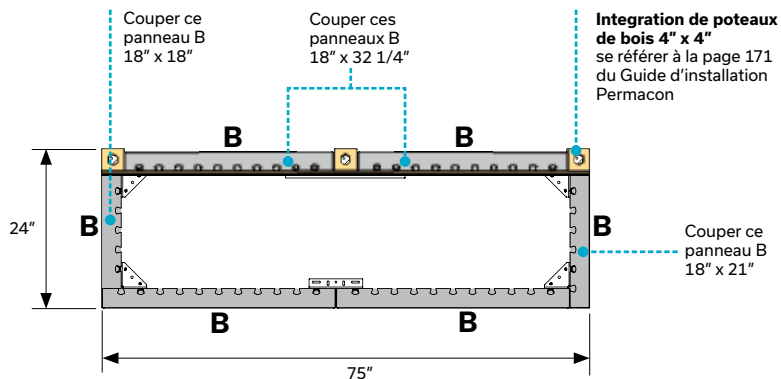
**Structure de bois**  
se référer à la page 170  
du Guide d'installation  
Permacon

Poteau de bois 4" x 4"

**Intégration de poteaux  
de bois 4" x 4"**  
se référer à la page 171  
du Guide d'installation  
Permacon

NOTE : Les panneaux **B** peuvent  
être remplacés par des panneaux  
**A** pour équilibrer les paires/rangs.  
Les panneaux **A** ne peuvent pas être  
remplacés par les panneaux **B**.

VUE DU HAUT



Couper ce  
panneau B  
18" x 18"

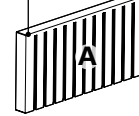
Couper ces  
panneaux B  
18" x 32 1/4"

**Intégration de poteaux  
de bois 4" x 4"**  
se référer à la page 171  
du Guide d'installation  
Permacon

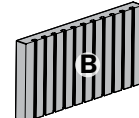
Couper ce  
panneau B  
18" x 21"

### PANNEAUX REQUIS

BOUT FERMÉ



**0x**  
18" x 36"



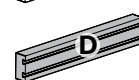
**6x**  
18" x 36"

18 x 36 po : sont vendus en paire/rang  
ou en palette complète seulement

BOUT FERMÉ



**0x**  
6" x 36"



**0x**  
6" x 36"

6 x 36 po : sont vendus à l'unité ou  
par rang ou en palette complète

### QUINCAILLERIE REQUIS



**Glissière et  
écrou d'ancrage**  
**28x**

Vendu seulement par boîte  
(100 unités/boîte)



**Plaque de  
jonction**  
**2x**

Peut être vendu par boîte ou à  
l'unité (40 unités/boîte)



**Coin extérieur**  
**8x**

Peut être vendu par boîte ou à  
l'unité (24 unités/boîte)



**Coin intérieur**  
**0x**

Peut être vendu par boîte ou à  
l'unité (24 unités/boîte)



**Traverse  
intermédiaire**  
**2x**

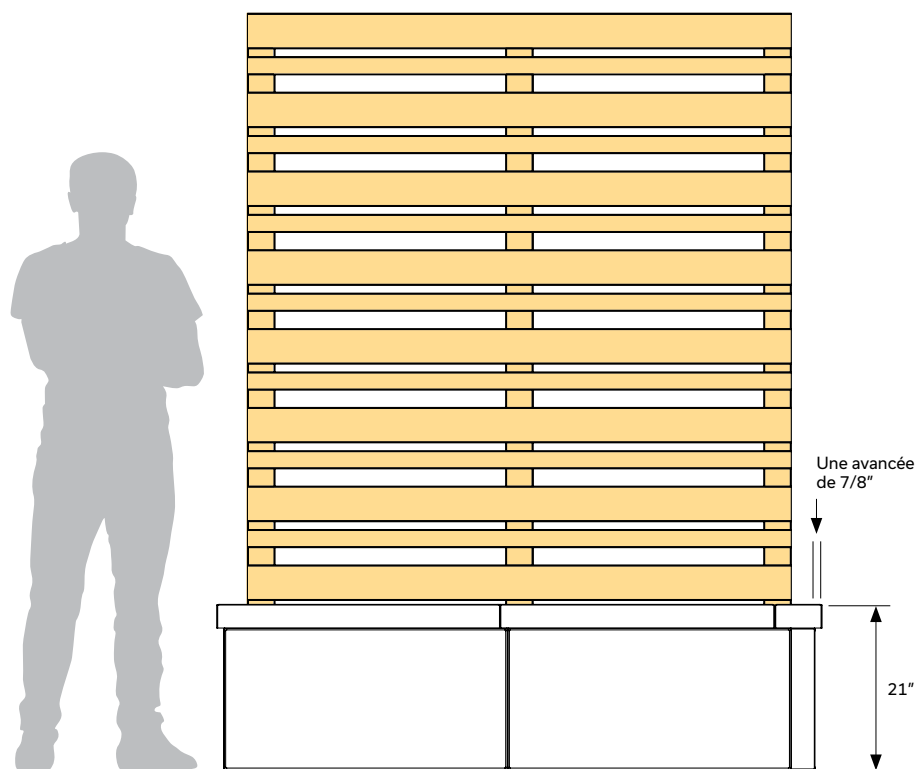
Peut être vendu par boîte ou à  
l'unité (10 unités/boîte)

**POIDS TOTAL : 740 lb**

(PANNEAUX ET QUINCAILLERIE)

Se référer à la page 176 du **Guide d'installation Permacon** concernant l'installation du géotextile dans la jardinière. Contacter experts/ingénieurs pour valider la solidité de la structure, le drainage requis et la gestion des plantes/racines.

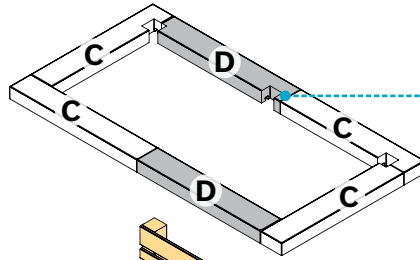
# 22 Mur d'intimité avec jardinière



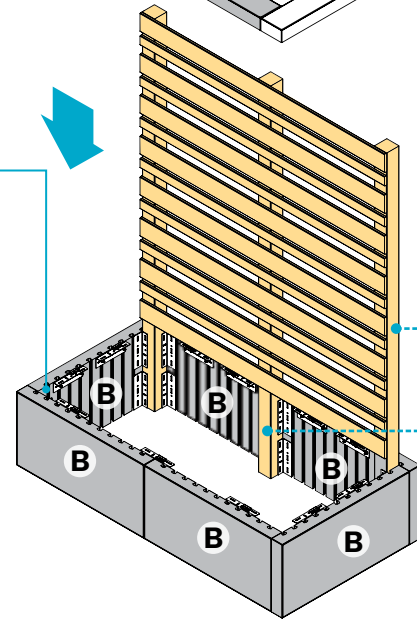
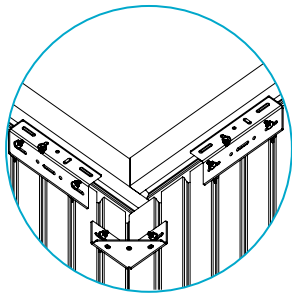
VUE DE FACE



VUE INTÉRIURE



Couper les panneaux autour du poteau de bois 4" x 4"

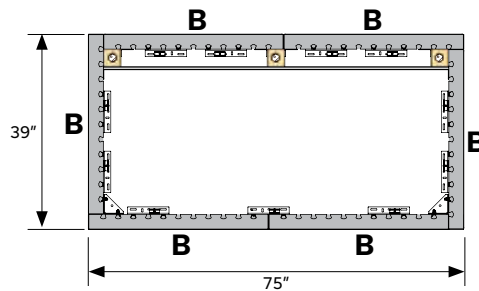


Poteau de bois 4" x 4"

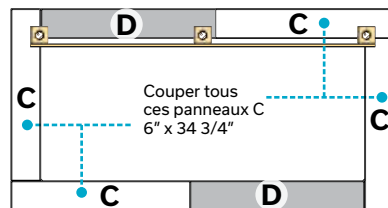
Intégration de poteaux de bois 4" x 4" se référer à la page 171 du Guide d'installation Permacon

NOTE : Les panneaux B peuvent être remplacés par des panneaux A pour équilibrer les paires/rangs. Les panneaux A ne peuvent pas être remplacés par les panneaux B.

VUE DU HAUT  
Panneau 18" x 36"

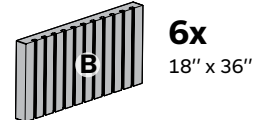
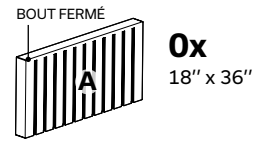


Panneau 6" x 36"

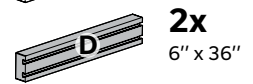
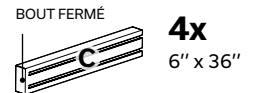


Couper tous ces panneaux C 6" x 34 3/4"

**PANNEAUX REQUIS**

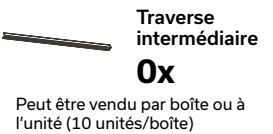
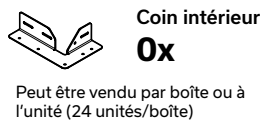
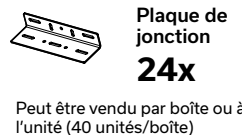
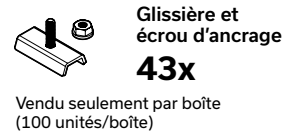


18 x 36 po : sont vendus en paire/rang ou en palette complète seulement



6 x 36 po : sont vendus à l'unité ou par rang ou en palette complète

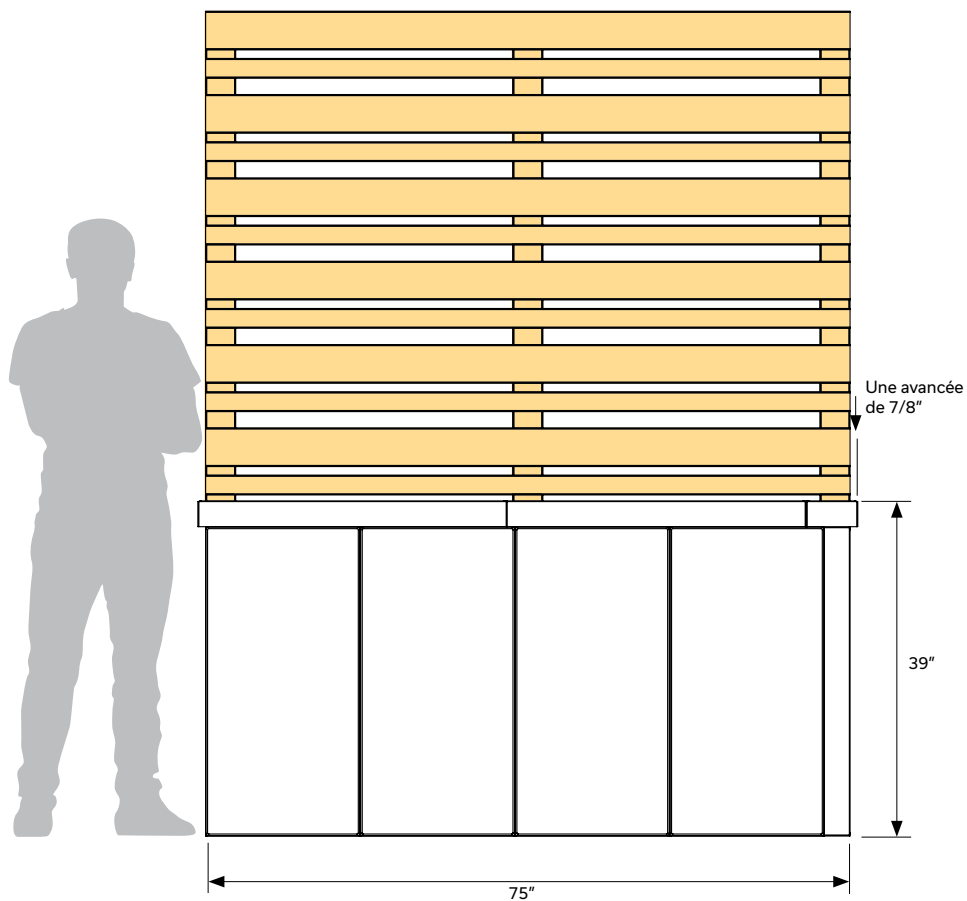
**QUINCAILLERIE REQUIS**



**POIDS TOTAL : 1206 lb**  
(PANNEAUX ET QUINCAILLERIE)

Se référer à la page 176 du Guide d'installation Permacon concernant l'installation du géotextile dans la jardinière. Contacter experts/ingénieurs pour valider la solidité de la structure, le drainage requis et la gestion des plantes/racines.

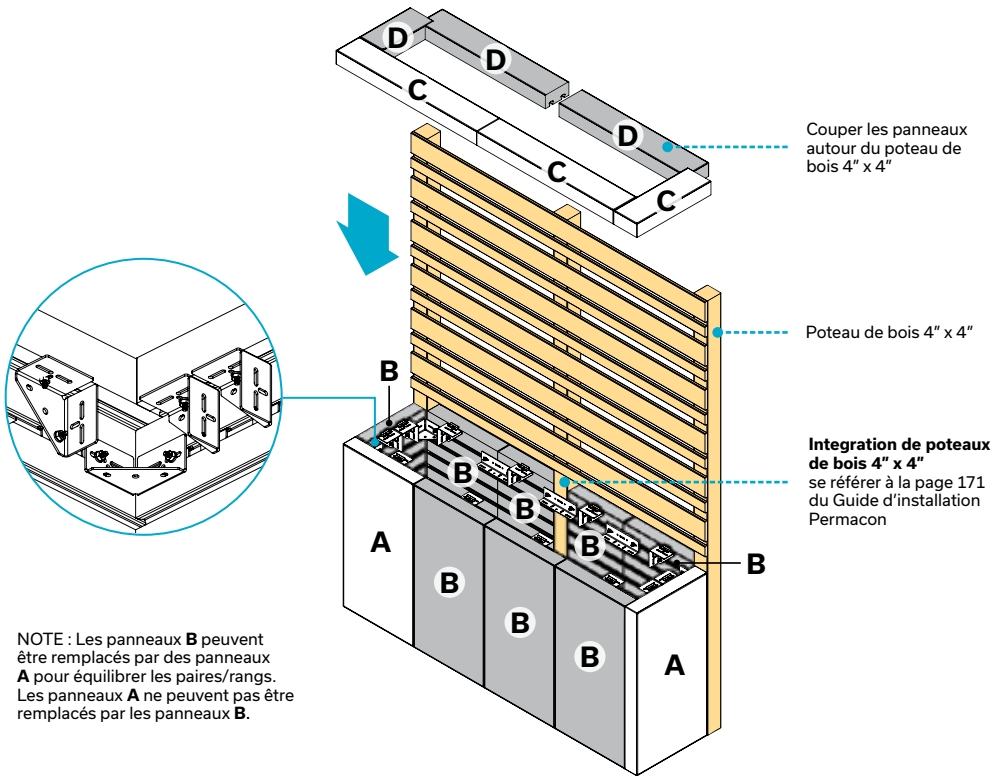
# 23 Mur d'intimité avec jardinière verticale



## 23 Mur d'intimité avec jardinière verticale

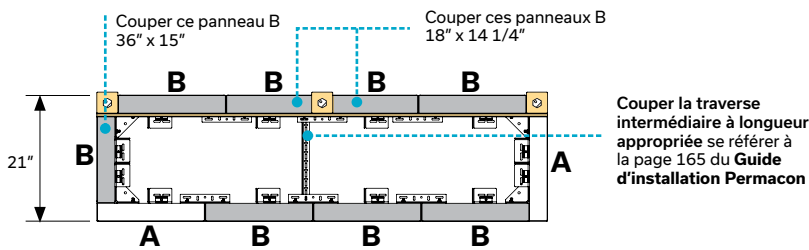


VUE INTÉRIEURE

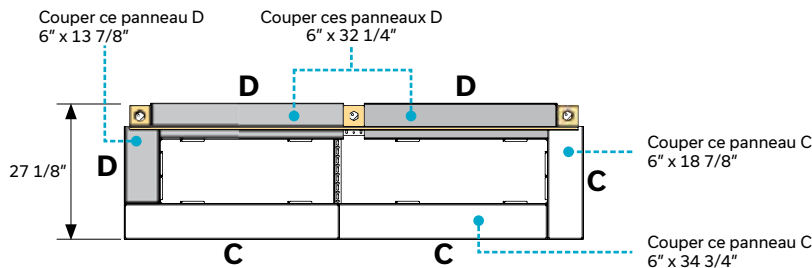


NOTE : Les panneaux **B** peuvent être remplacés par des panneaux **A** pour équilibrer les paires/rangs. Les panneaux **A** ne peuvent pas être remplacés par les panneaux **B**.

VUE DU HAUT  
Panneau 18" x 36"


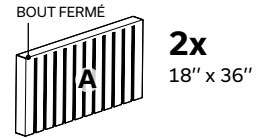


Panneau 6" x 36"

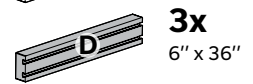
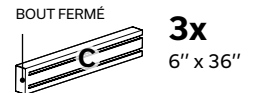


Se référer à la page 176 du **Guide d'installation Permacon** concernant l'installation du géotextile dans la jardinière. Contacter experts/ingénieurs pour valider la solidité de la structure, le drainage requis et la gestion des plantes/racines.

### PANNEAUX REQUIS



18 x 36 po : sont vendus en paire/rang ou en palette complète seulement



6 x 36 po : sont vendus à l'unité ou par rang ou en palette complète

### QUINCAILLERIE REQUIS



Vendu seulement par boîte (100 unités/boîte)



Peut être vendu par boîte ou à l'unité (40 unités/boîte)



Peut être vendu par boîte ou à l'unité (24 unités/boîte)




Peut être vendu par boîte ou à l'unité (24 unités/boîte)



Peut être vendu par boîte ou à l'unité (10 unités/boîte)

**POIDS TOTAL : 1667 lb**  
(PANNEAUX ET QUINCAILLERIE)

# 24 Jardin surélevé

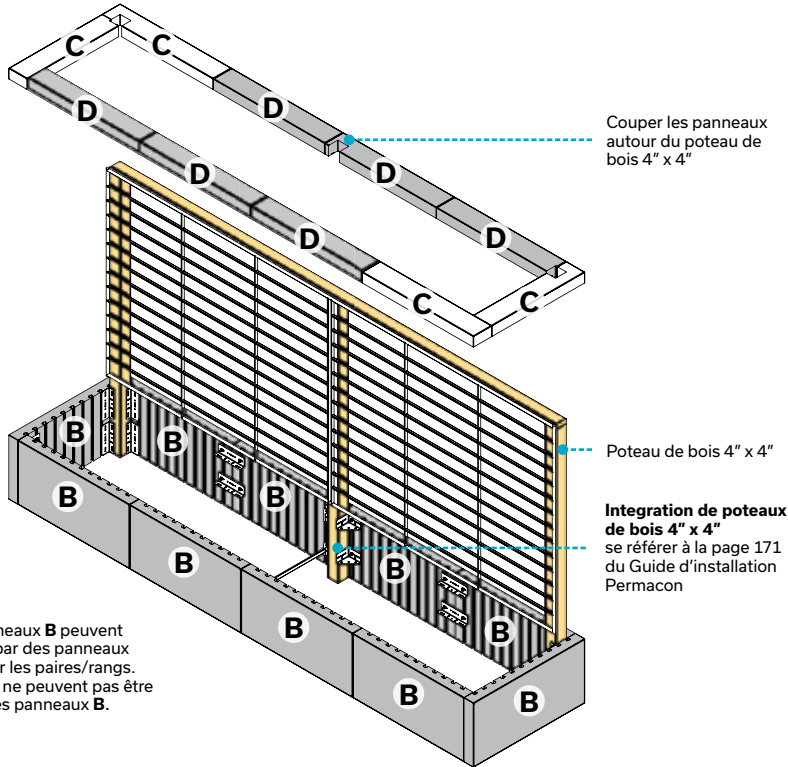


VUE DE FACE



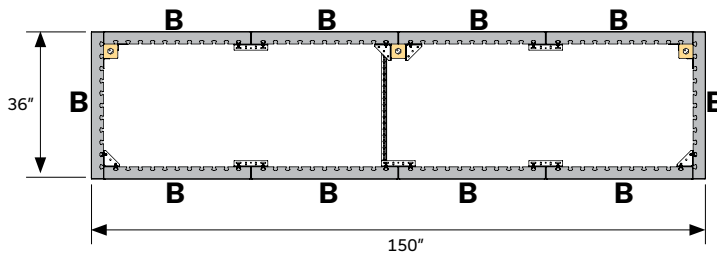


VUE INTÉRIEURE

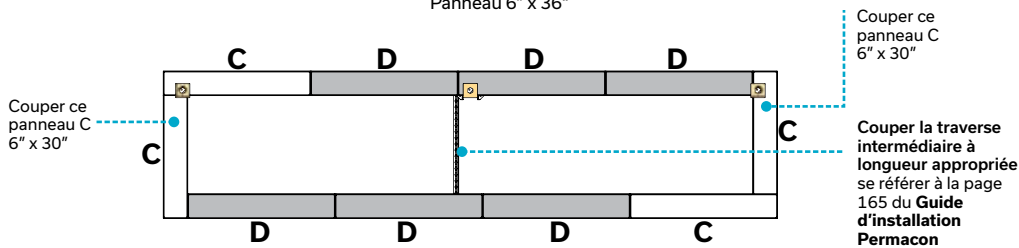


NOTE : Les panneaux B peuvent être remplacés par des panneaux A pour équilibrer les paires/rangs. Les panneaux A ne peuvent pas être remplacés par les panneaux B.

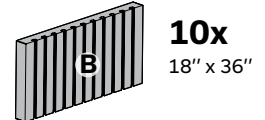
VUE DU HAUT  
Panneau 18" x 36"



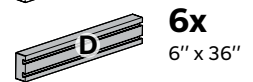
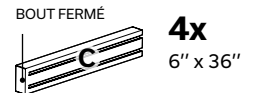
Panneau 6" x 36"



**PANNEAUX REQUIS**



18 x 36 po : sont vendus en paire/rang ou en palette complète seulement



6 x 36 po : sont vendus à l'unité ou par rang ou en palette complète

**QUINCAILLERIE REQUIS**



Vendu seulement par boîte (100 unités/boîte)



Peut être vendu par boîte ou à l'unité (40 unités/boîte)



Peut être vendu par boîte ou à l'unité (24 unités/boîte)



Peut être vendu par boîte ou à l'unité (24 unités/boîte)

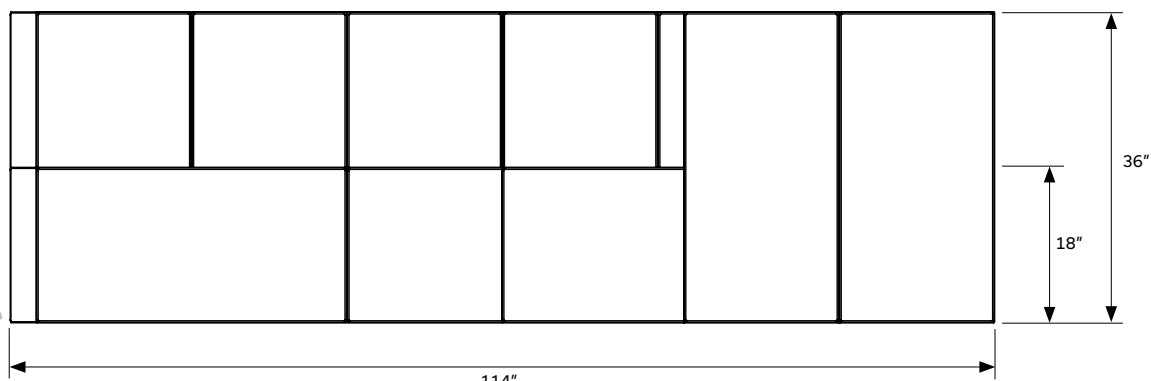


Peut être vendu par boîte ou à l'unité (10 unités/boîte)

**POIDS TOTAL : 1986 lb**  
(PANNEAUX ET QUINCAILLERIE)

Se référer à la page 176 du Guide d'installation Permacon concernant l'installation du géotextile dans la jardinière. Contacter experts/ingénieurs pour valider la solidité de la structure, le drainage requis et la gestion des plantes/racines.

# 25 Jardin surélevé en coin à plusieurs niveaux



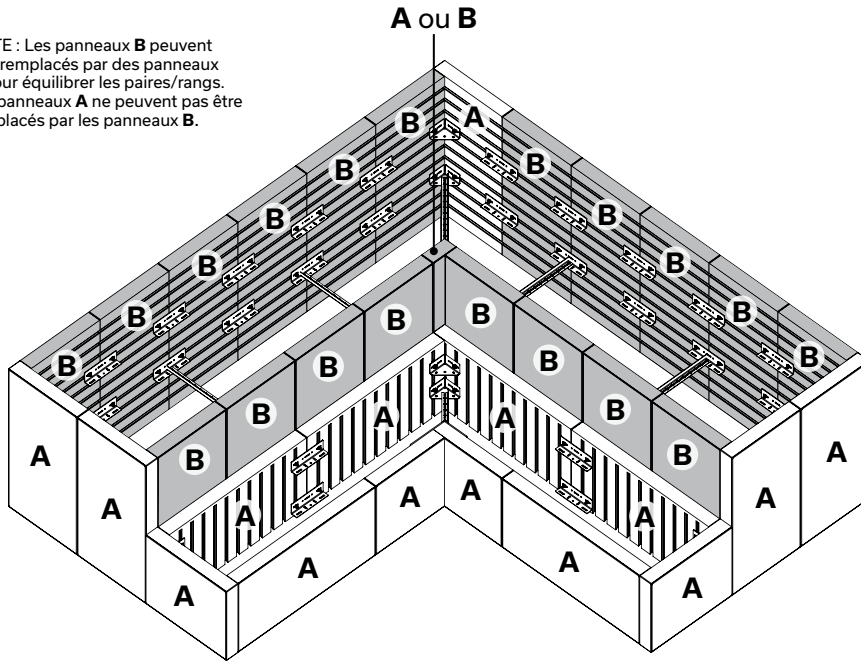
VUE DE FACE

## 25 Jardin surélevé en coin à plusieurs niveaux

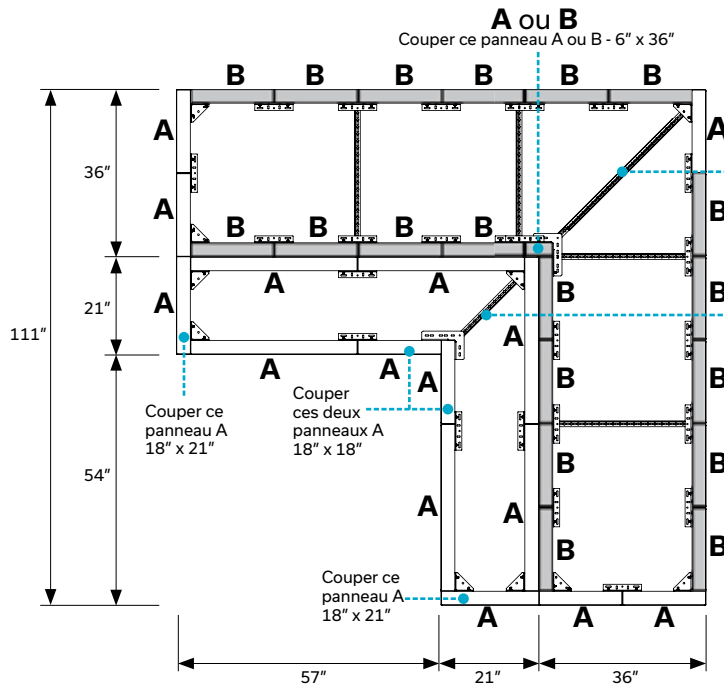


VUE INTÉRIEURE

NOTE : Les panneaux **B** peuvent être remplacés par des panneaux **A** pour équilibrer les paires/rangs. Les panneaux **A** ne peuvent pas être remplacés par les panneaux **B**.


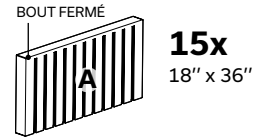


VUE DU HAUT

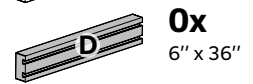
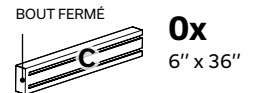


Couper la traverse intermédiaire à longueur appropriée se référer à la page 165 du **Guide d'installation Permacon**

### PANNEAUX REQUIS


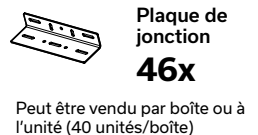


18 x 36 po : sont vendus en paire/rang ou en palette complète seulement



6 x 36 po : sont vendus à l'unité ou par rang ou en palette complète

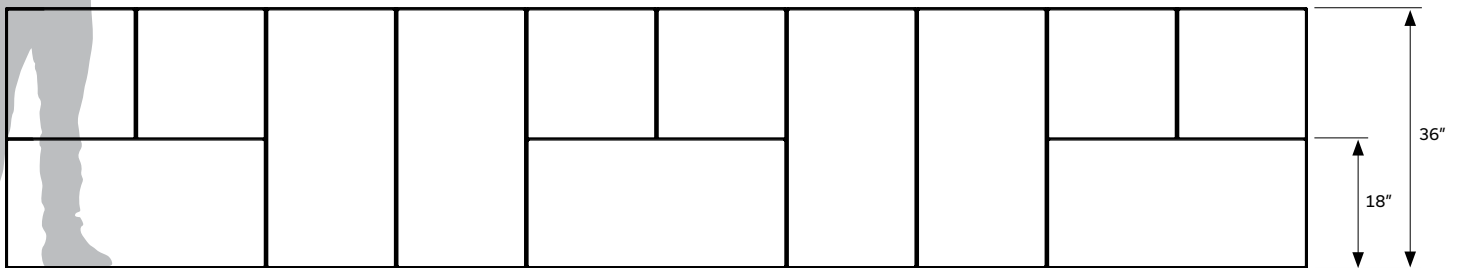
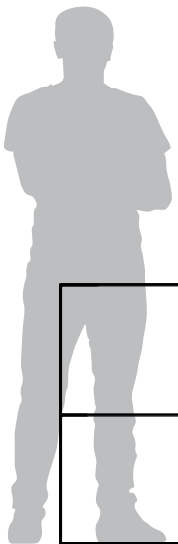
### QUINCAILLERIE REQUIS



**POIDS TOTAL : 4937 lb**  
(PANNEAUX ET QUINCAILLERIE)

Se référer à la page 176 du **Guide d'installation Permacon** concernant l'installation du géotextile dans la jardinière. Contacter experts/ingénieurs pour valider la solidité de la structure, le drainage requis et la gestion des plantes/racines.

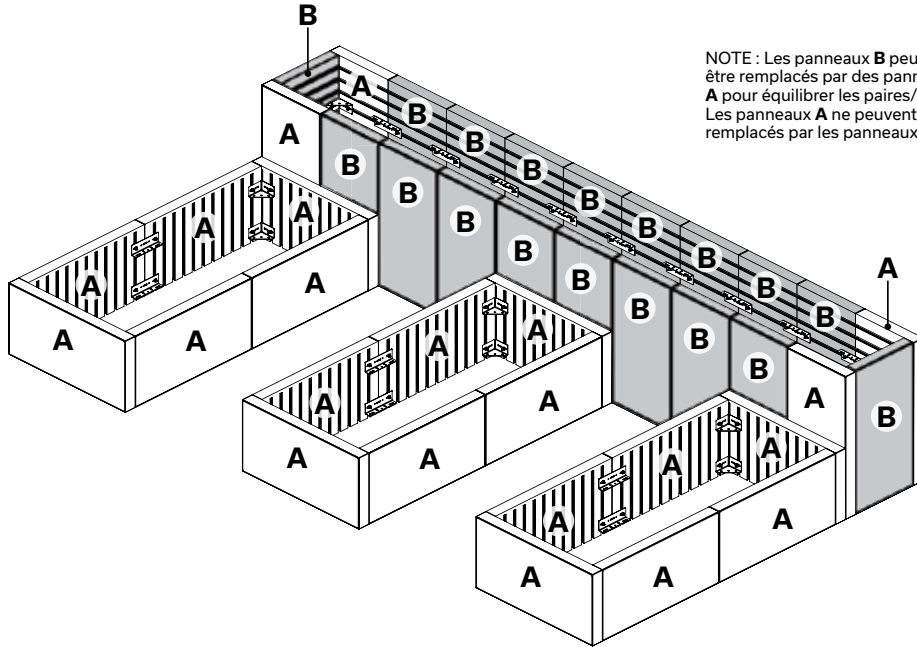
# 26 Jardin surélevé à plusieurs niveaux



VUE DE FACE

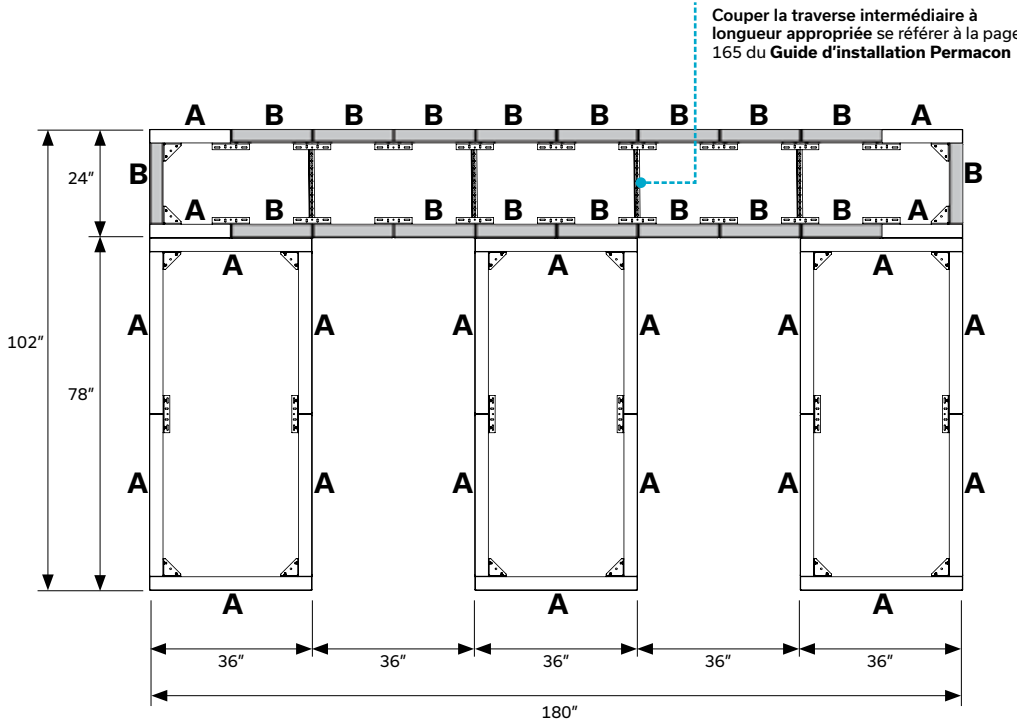


VUE INTÉRIURE


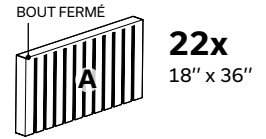


NOTE : Les panneaux **B** peuvent être remplacés par des panneaux **A** pour équilibrer les paires/rangs. Les panneaux **A** ne peuvent pas être remplacés par les panneaux **B**.

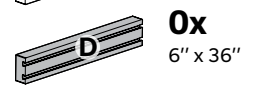
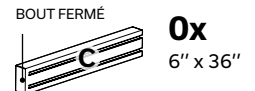
VUE DU HAUT



**PANNEAUX REQUIS**

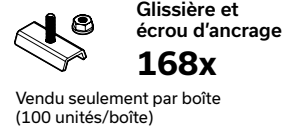


18 x 36 po : sont vendus en paire/rang ou en palette complète seulement



6 x 36 po : sont vendus à l'unité ou par rang ou en palette complète

**QUINCAILLERIE REQUIS**



Vendu seulement par boîte (100 unités/boîte)



Peut être vendu par boîte ou à l'unité (40 unités/boîte)



Peut être vendu par boîte ou à l'unité (24 unités/boîte)



Peut être vendu par boîte ou à l'unité (24 unités/boîte)

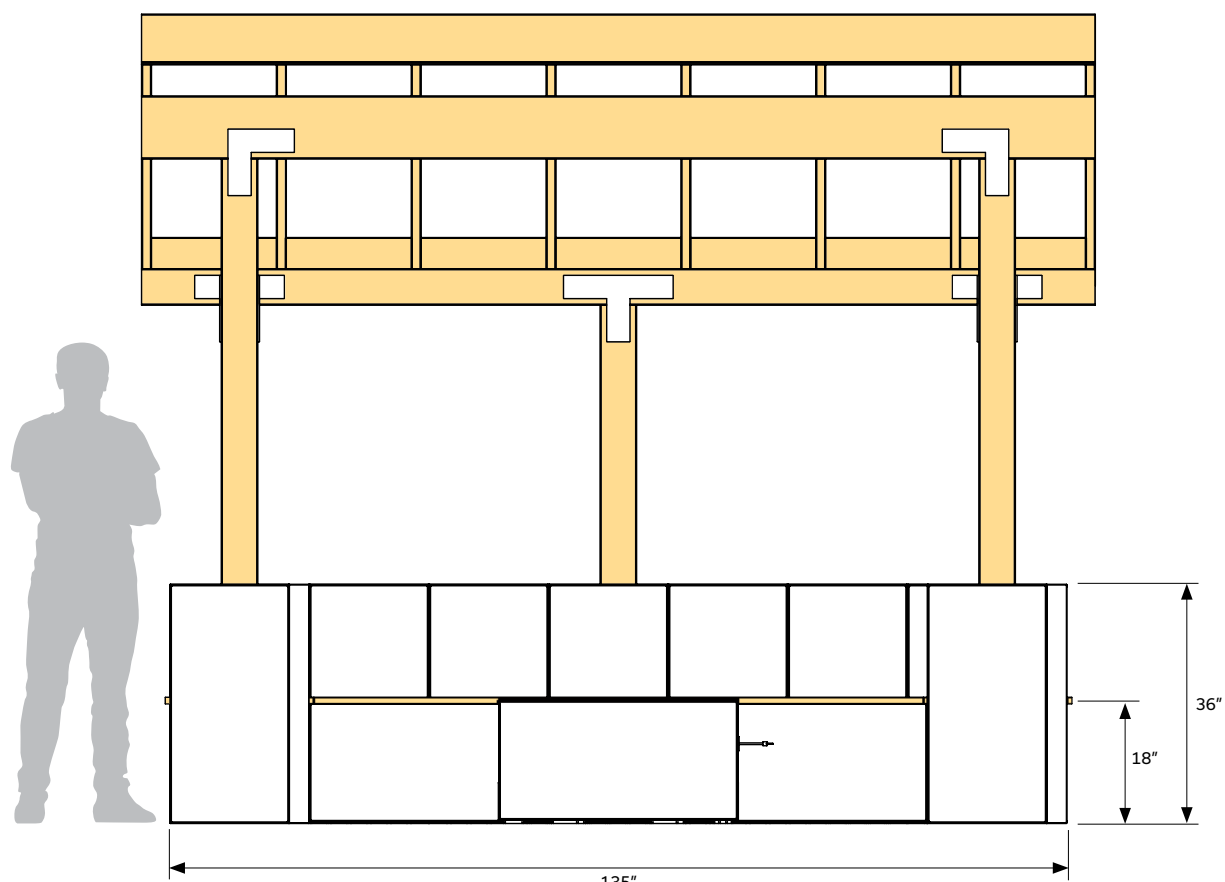


Peut être vendu par boîte ou à l'unité (10 unités/boîte)

**POIDS TOTAL : 6058 lb**  
(PANNEAUX ET QUINCAILLERIE)

Se référer à la page 176 du Guide d'installation Permacon concernant l'installation du géotextile dans la jardinière. Contacter experts/ingénieurs pour valider la solidité de la structure, le drainage requis et la gestion des plantes/racines.

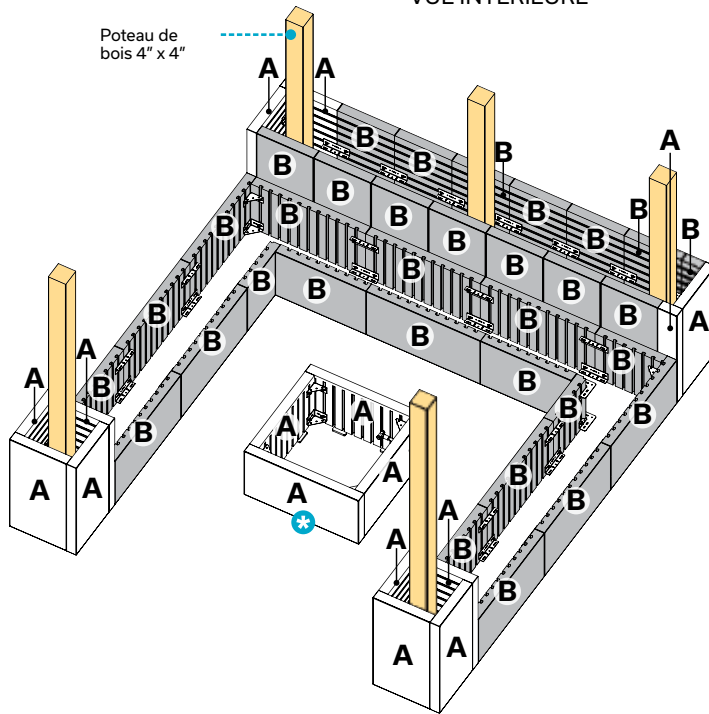
# 27 Foyer avec banc et pergola en bois



## 27 Foyer avec banc et pergola en bois

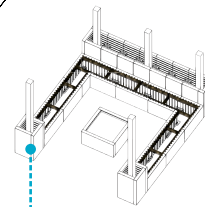


VUE INTÉRIURE



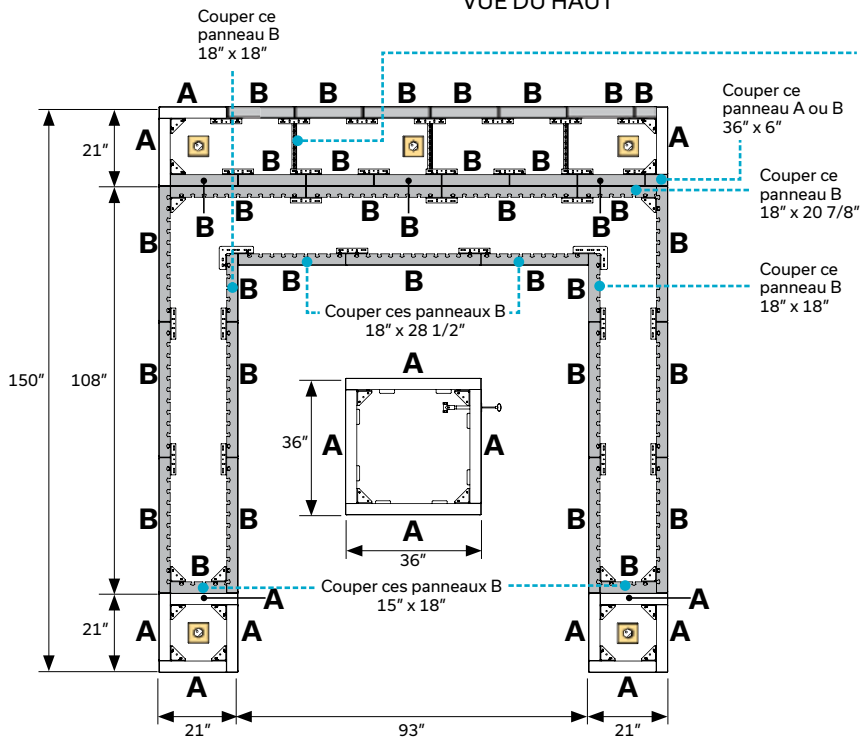
★ Foyer : Voir la page 35 Foyer au gaz pour plus d'informations

NOTE : Les panneaux B peuvent être remplacés par des panneaux A pour équilibrer les paires/rangs. Les panneaux A ne peuvent pas être remplacés par les panneaux B.



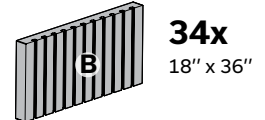
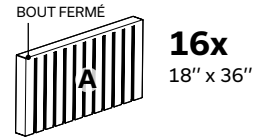
Structure de bois se référer à la page 170 du Guide d'installation Permacon

VUE DU HAUT

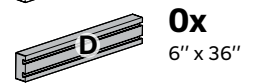
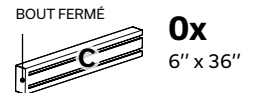


Couper la traverse intermédiaire à longueur appropriée se référer à la page 165 du Guide d'installation Permacon

### PANNEAUX REQUIS

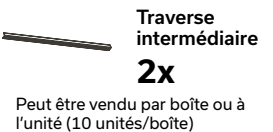
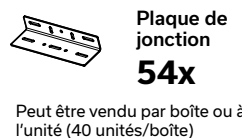
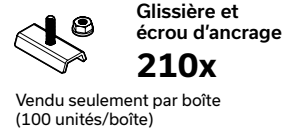


18 x 36 po : sont vendus en paire/rang ou en palette complète seulement



6 x 36 po : sont vendus à l'unité ou par rang ou en palette complète

### QUINCAILLERIE REQUIS




**POIDS TOTAL : 7004 lb**

(PANNEAUX ET QUINCAILLERIE)

De la quincaillerie supplémentaire (non-incluse) peut être nécessaire pour assembler les éléments présentés ci-dessus (vis à bois traité, ancrage à béton, etc.) PERMACON se dégage de toute responsabilité pour tout problème concernant tout autre matériel, accessoires, autre type de quincaillerie, etc. Nous recommandons la consultation d'un expert/ingénieur pour valider l'installation des poteaux de bois de la pergola.

# 28 Banc en «L» avec jardinière verticale



VUE DE FACE



## 28 Banc en «L» avec jardinière verticale

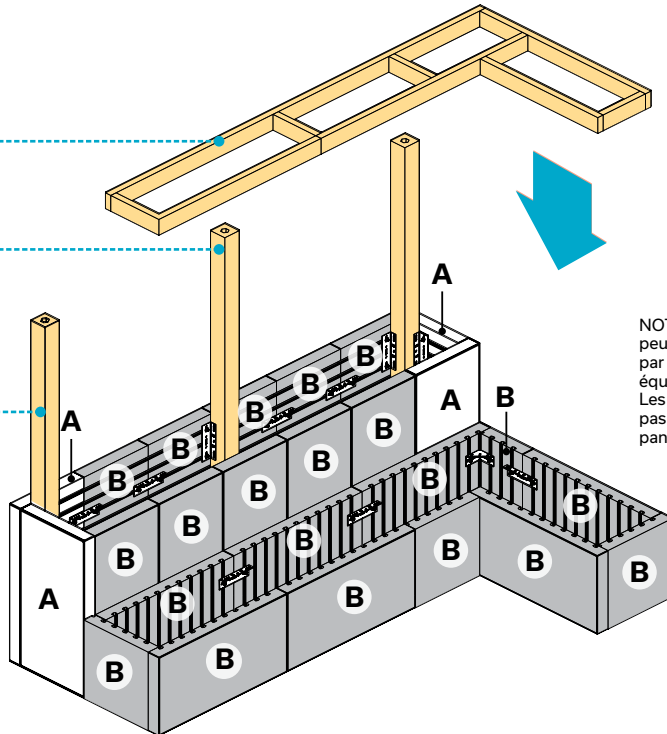


VUE INTÉRIURE

**Structure de bois**  
se référer à la page 170  
du Guide d'installation  
Permacon

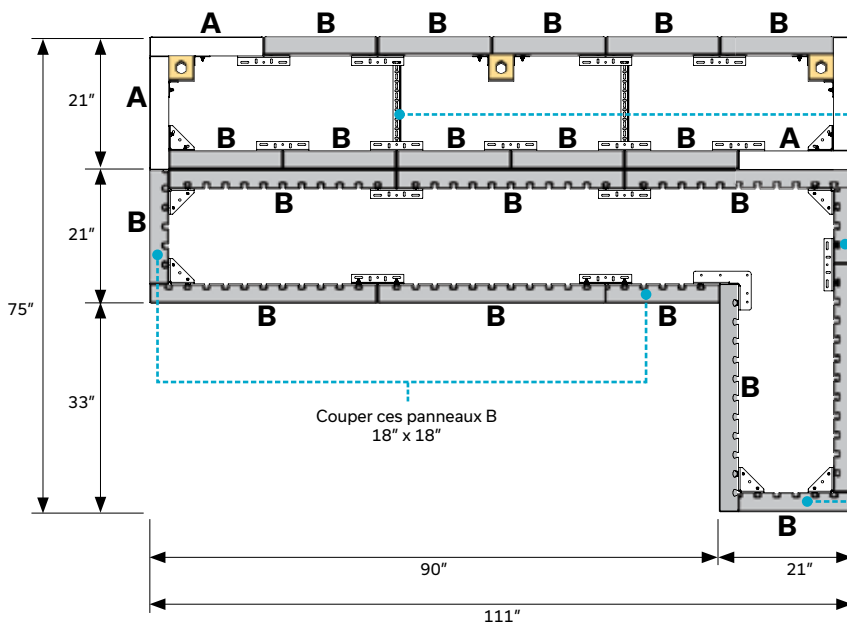
**Intégration de poteaux  
de bois 4" x 4"**  
se référer à la page 171  
du Guide d'installation  
Permacon

Poteau de  
bois 4" x 4"



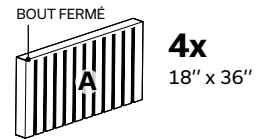
NOTE : Les panneaux B  
peuvent être remplacés  
par des panneaux A pour  
équilibrer les paires/rangs.  
Les panneaux A ne peuvent  
pas être remplacés par les  
panneaux B.

VUE DU HAUT

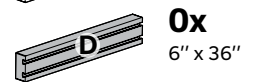
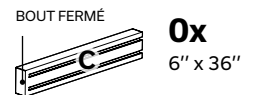


Se référer à la page 176 du Guide d'installation Permacon concernant l'installation du géotextile dans la jardinière. Contacter experts/ingénieurs pour valider la solidité de la structure, le drainage requis et la gestion des plantes/racines.

### PANNEAUX REQUIS



18 x 36 po : sont vendus en paire/rang  
ou en palette complète seulement



6 x 36 po : sont vendus à l'unité ou  
par rang ou en palette complète

### QUINCAILLERIE REQUIS



Vendu seulement par boîte  
(100 unités/boîte)



Peut être vendu par boîte ou à  
l'unité (40 unités/boîte)



Peut être vendu par boîte ou à  
l'unité (24 unités/boîte)



Peut être vendu par boîte ou à  
l'unité (24 unités/boîte)

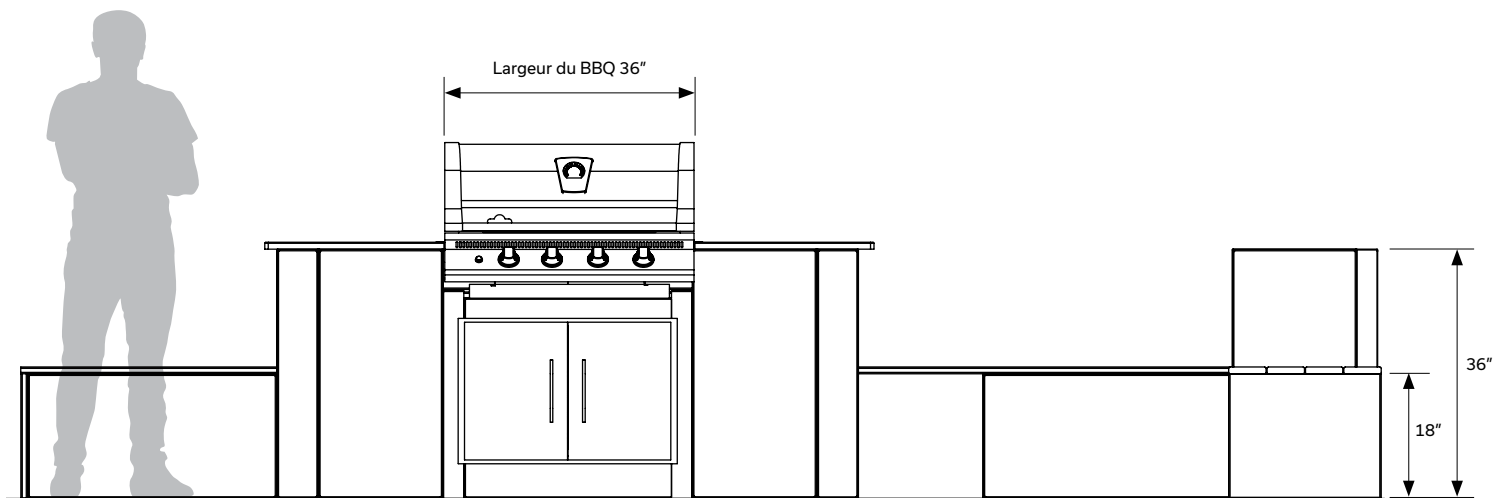


Peut être vendu par boîte ou à  
l'unité (10 unités/boîte)

**POIDS TOTAL : 3615 lb**

(PANNEAUX ET QUINCAILLERIE)

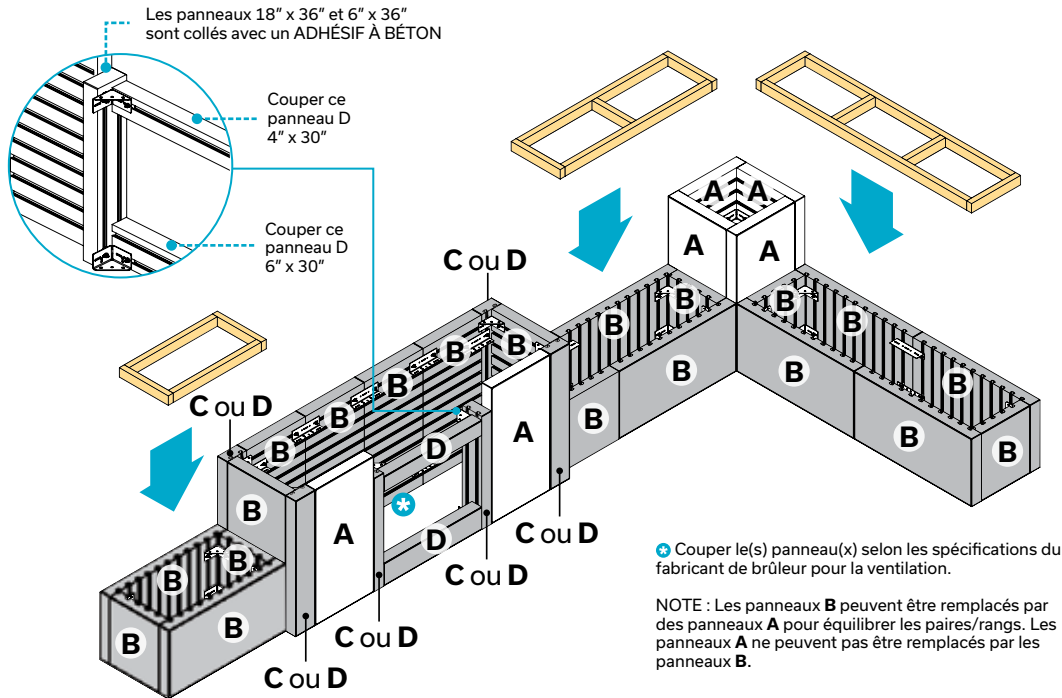
# 29 BBQ avec banc et jardinière verticale



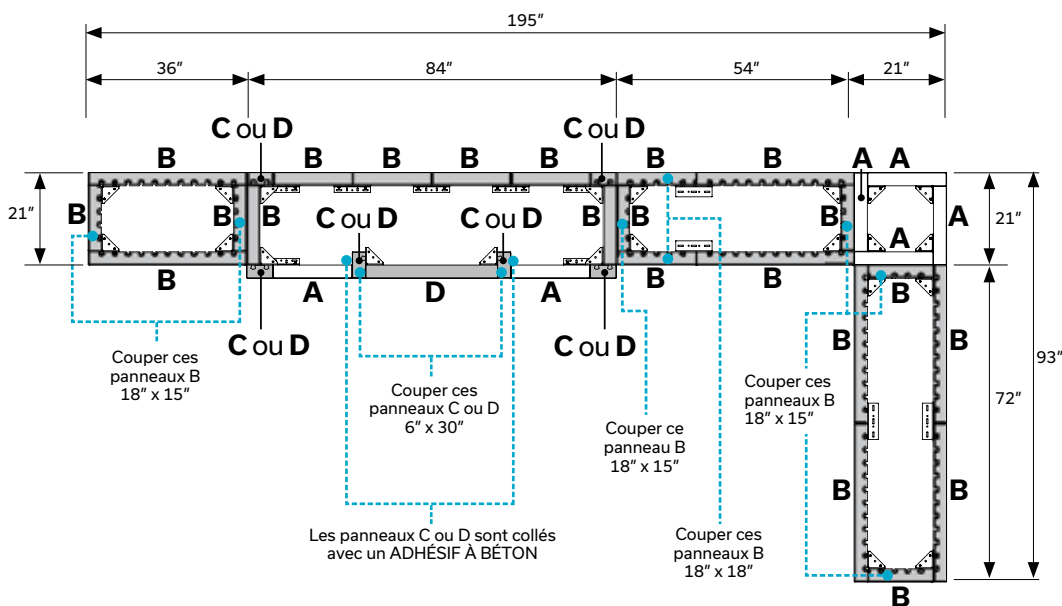
VUE DE FACE



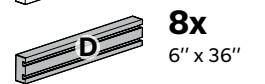
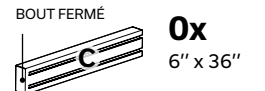

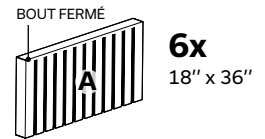
VUE INTÉRIURE



VUE DU HAUT



PANNEAUX REQUIS



18 x 36 po : sont vendus en paire/rang ou en palette complète seulement

6 x 36 po : sont vendus à l'unité ou par rang ou en palette complète

QUINCAILLERIE REQUIS



Vendu seulement par boîte (100 unités/boîte)



Peut être vendu par boîte ou à l'unité (40 unités/boîte)



Peut être vendu par boîte ou à l'unité (24 unités/boîte)



Peut être vendu par boîte ou à l'unité (24 unités/boîte)



Peut être vendu par boîte ou à l'unité (10 unités/boîte)

**POIDS TOTAL : 3847 lb**

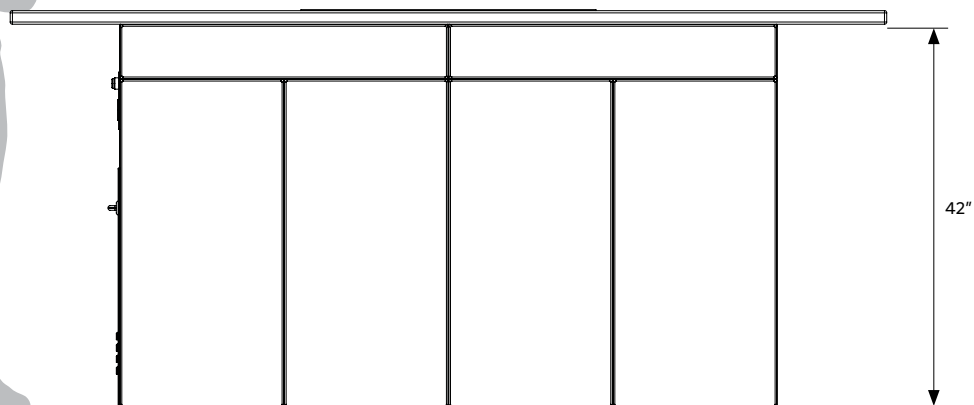
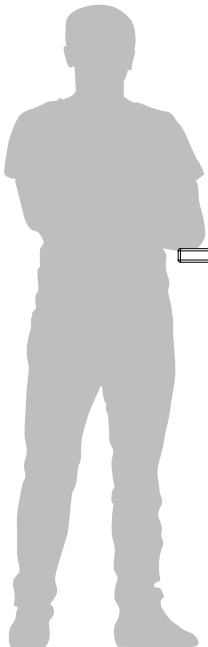
(PANNEAUX ET QUINCAILLERIE)

Il est recommandé de suivre les spécifications du fabricant du BBQ pour la ventilation et les dégagements. Permacon n'est pas responsable de la conformité des connexions, des dégagements et de la ventilation. Le BBQ, le comptoir et les accessoires ne sont pas inclus. Se référer à la page 176 du Guide d'installation Permacon concernant l'installation du géotextile dans la jardinière. Contacter experts/ingénieurs pour valider la solidité de la structure, le drainage requis et la gestion des plantes/racines.

# 30 Foyer au gaz



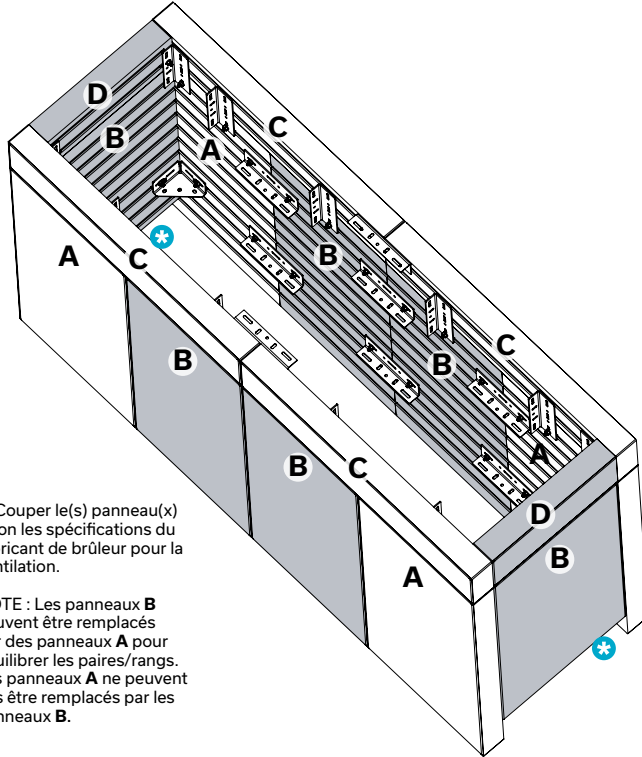
Option propane



VUE DE FACE



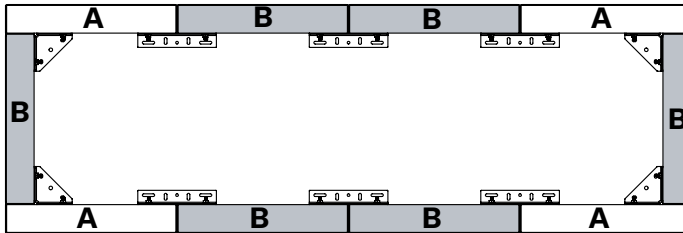
VUE INTÉRIURE



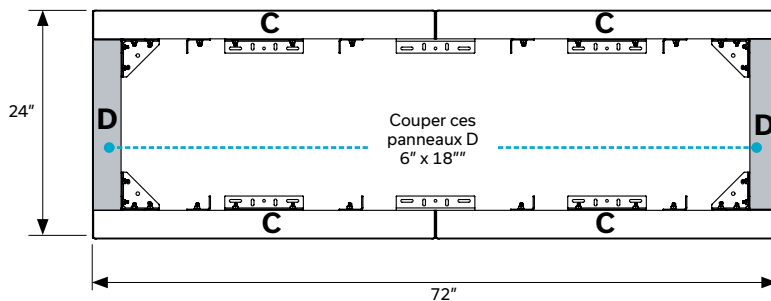
✂ Couper le(s) panneau(x) selon les spécifications du fabricant de brûleur pour la ventilation.

NOTE : Les panneaux B peuvent être remplacés par des panneaux A pour équilibrer les paires/rangs. Les panneaux A ne peuvent pas être remplacés par les panneaux B.

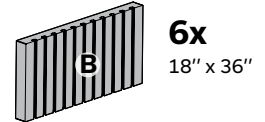
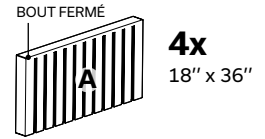
VUE DU HAUT  
Panneaux 18" x 36"



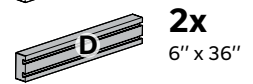
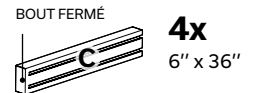
Panneaux 6" x 36"



**PANNEAUX REQUIS**

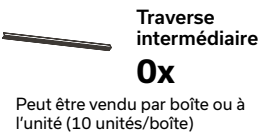
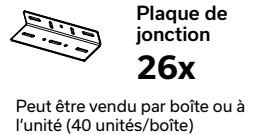
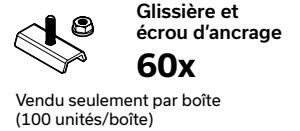


18 x 36 po : sont vendus en paire/rang ou en palette complète seulement



6 x 36 po : sont vendus à l'unité ou par rang ou en palette complète

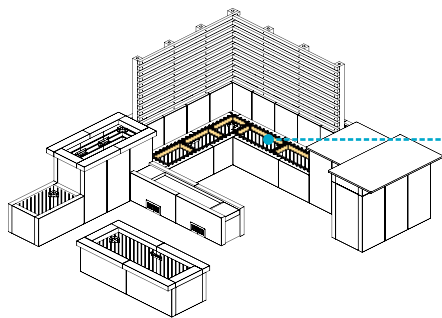
**QUINCAILLERIE REQUIS**



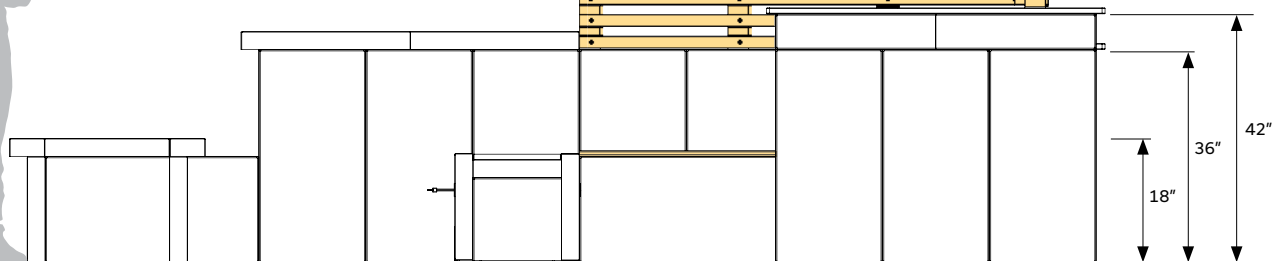
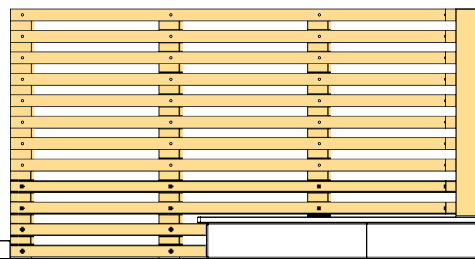
**POIDS TOTAL : 1707 lb**  
(PANNEAUX ET QUINCAILLERIE)

Il est recommandé de suivre les spécifications du fabricant du brûleur pour la ventilation. Permacon n'est pas responsable de la conformité des connexions, des dégagements et de la ventilation. Le plateau du brûleur et les accessoires ne sont pas inclus.

# 31 Jardinière en coin et foyer au gaz

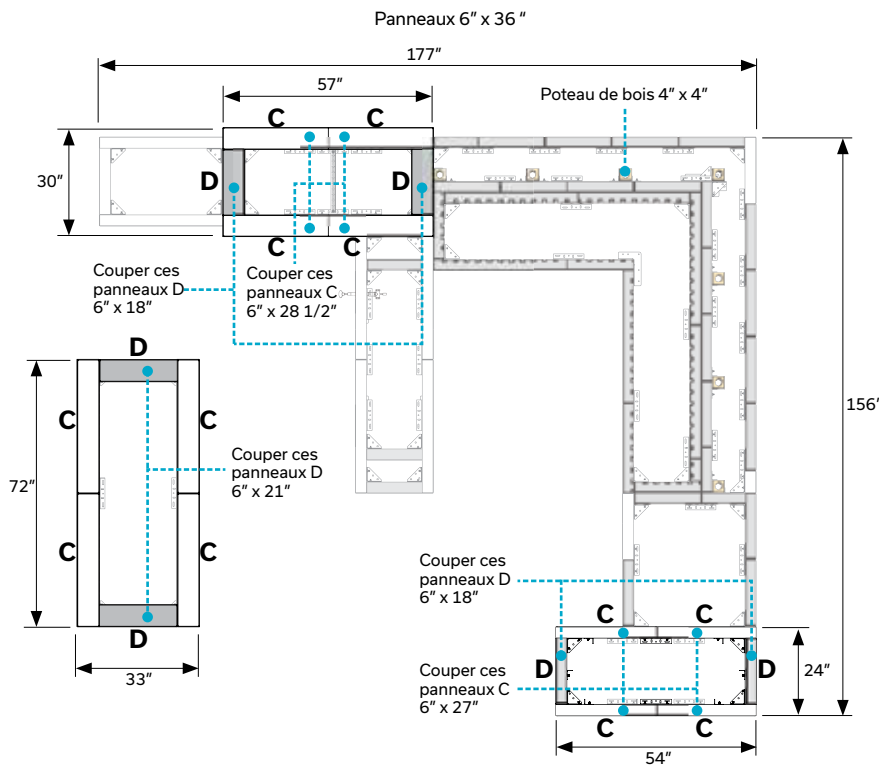
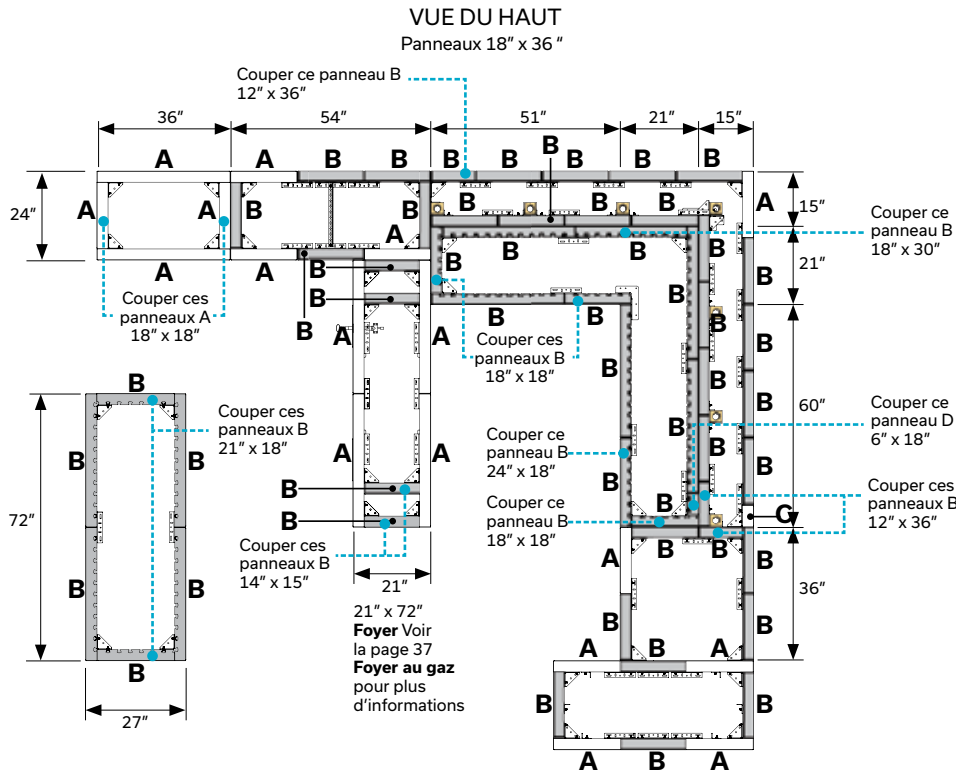


**Structure de bois**  
se référer à la page 170 du Guide  
d'installation Permacon

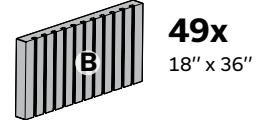
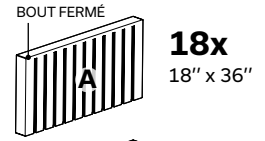


VUE DE FACE

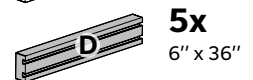
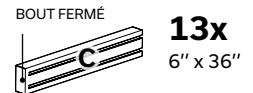
# 31 Jardinière en coin et foyer au gaz



## PANNEAUX REQUIS

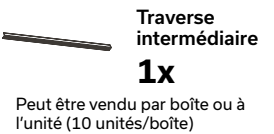
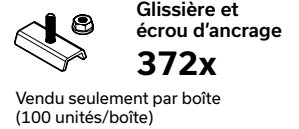


18 x 36 po : sont vendus en paire/rang ou en palette complète seulement



6 x 36 po : sont vendus à l'unité ou par rang ou en palette complète

## QUINCAILLERIE REQUIS



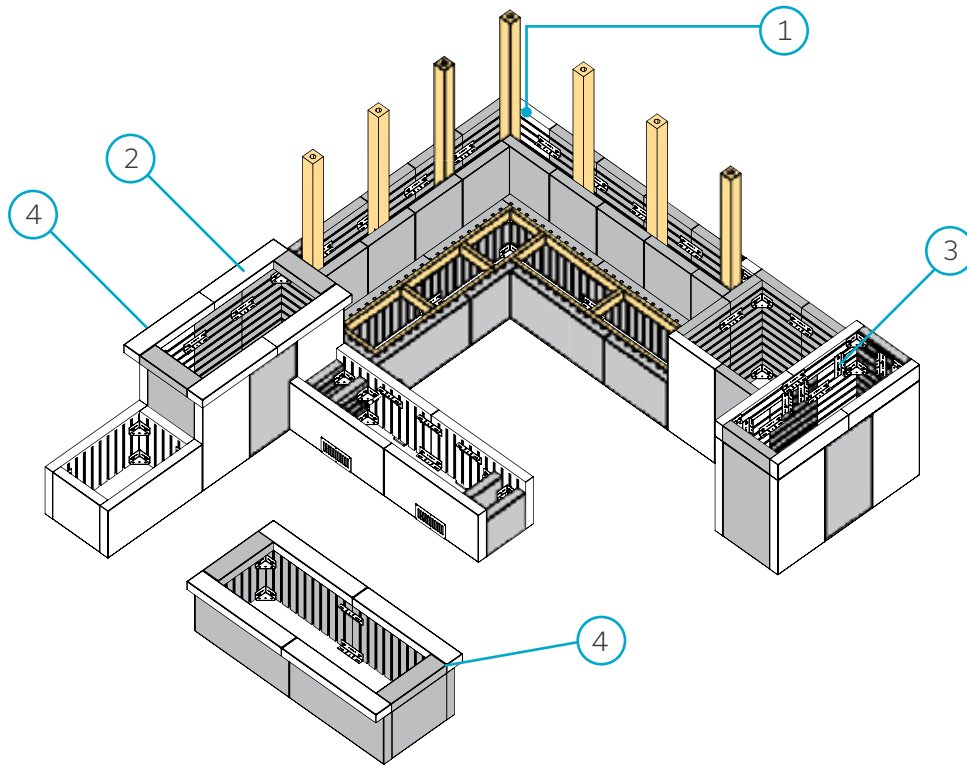
**POIDS TOTAL : 9798 lb**  
(PANNEAUX ET QUINCAILLERIE)

Il est recommandé de suivre les spécifications du fabricant du brûleur pour la ventilation. Permacon n'est pas responsable de la conformité des connexions, des dégagements et de la ventilation. Le plateau du brûleur et les accessoires ne sont pas inclus.

## 31 Jardinière en coin et foyer au gaz



VUE ÉCLATÉE



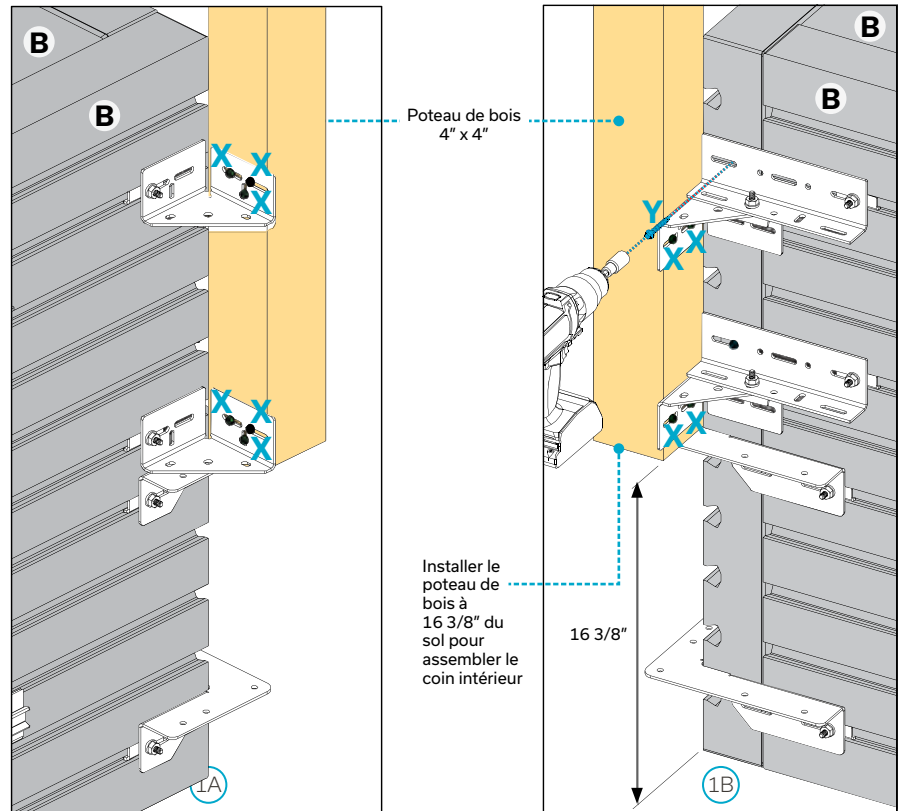
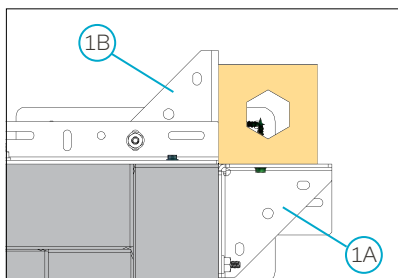
VUE DU HAUT

1

Percer le panneau de béton pour installer les ancrages à béton (Tapcon®) et percer le poteau de bois pour installer les vis à bois.

NOTE :

X - Vis à bois tête plate en acier inoxydable #10 x 2 1/2"  
 Y - Ancre à béton (Tapcon®) 1/4 x 1 3/4" ou 3/16 x 1 3/4"

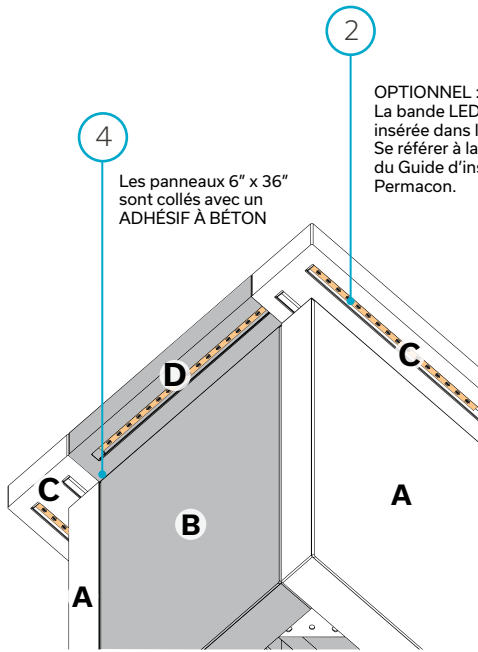




# 31 Jardinière en coin et foyer au gaz



## VUE ÉCLATÉE

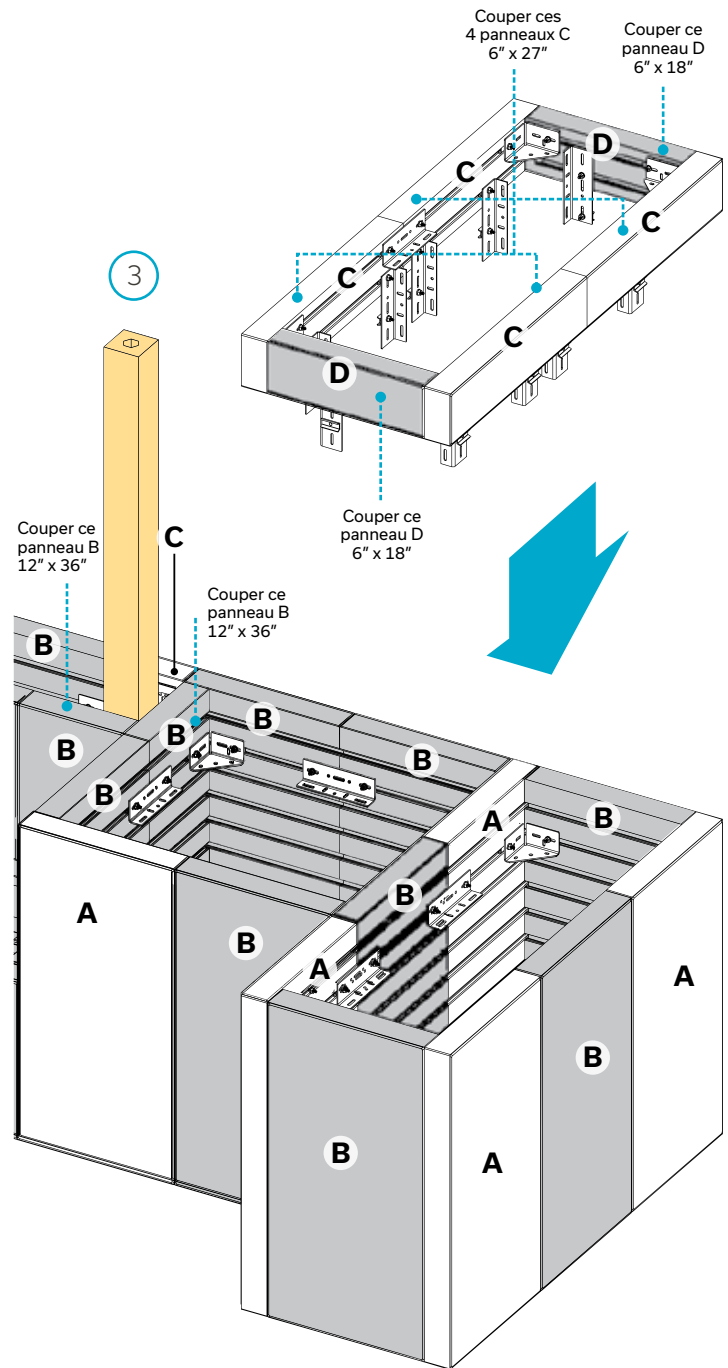


4 Les panneaux 6" x 36" sont collés avec un ADHÉSIF À BÉTON

2

OPTIONNEL : La bande LED peut être insérée dans la mortaise. Se référer à la page 176 du Guide d'installation Permacon.

Jardinière verticale et horizontale



Couper ce panneau B 12" x 36"

3

Couper ce panneau B 12" x 36"

Couper ces 4 panneaux C 6" x 27"

Couper ce panneau D 6" x 18"

Couper ce panneau D 6" x 18"



Table de bar







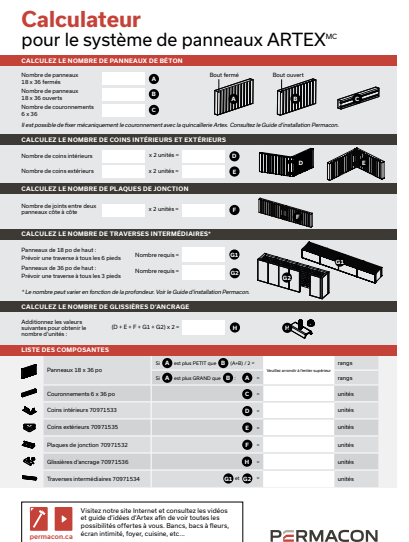
Consultez notre site web  
[www.permacon.ca](http://www.permacon.ca)

## PERMACON



Aménagement paysager

Consultez le *Guide d'Installation* de  
 Permacon pour plus de détails



Consultez l'outil de calcul  
*Calculateur*

1 888 PERMACON  
 PERMACON.CA



**PERMACON**  
 UNE SOCIÉTÉ CRH