


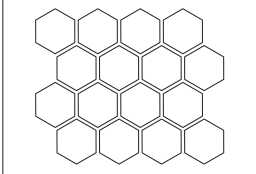
Nouveau Pavé Boulevard Hexagone

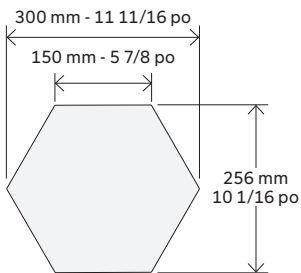


Commercial léger

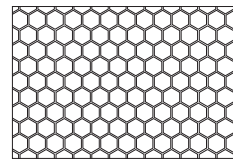
Lisse	Couleur	
	Blanc - Lisse	
	Gris Cendré - Lisse	
	Charbon - Lisse	
	Charbon Pâle - Lisse	
	Noir ETX - Lisse	
	Gris Pâle - Lisse	
	Gris Beige - Lisse	
	Blé des Champs - Lisse	
	Rouge - Lisse	

	Dimensions mm		Dimensions po		
		100 x 256 x 300	4 x 10 1/16 x 11 13/16		
	Mcx/surface	13,23 mcx/m ²	1,23 mcx/pi ²		
	Cubage pi ²	68,32	9,76 par rang		

Rang Type		
		
Poids/pi ²	22,33 kg	49,13 lb



Motif de pose



Damier

INFORMATIONS TECHNIQUES

Produit	Norme	Résistance à la flexion	Résistance à la compression	Résistance au cycle de gel et dégel avec le sel de dégelage	Densité	Absorption	Tolérances dimensionnelles*
Pavé Boulevard Hexagone	CSA A231.2	N/A	μ 50 MPa ≥ 45 MPa	225 g/m ² après 28 cycles 500 g/m ² après 49 cycles	N/A	N/A	Longueur : -1,0 à +2,0 mm Largeur : -1,0 à +2,0 mm Hauteur : ±3,0 mm

Mise en place du sable d'empli-joint : Recouvrir la plaque vibrante d'une semelle amovible en caoutchouc, néoprène ou polypropylène. Recouvrir les outils de déneigement avec des protecteurs de type téflon ou néoprène pour minimiser les risques de dommages contre les éraflures ou les éclats de béton. Motifs de pose : Ces motifs de pose sont à titre d'exemple seulement et ne représentent qu'un aperçu des multiples possibilités de réalisation. Permacon décline toute responsabilité quant à l'excédent ou le manque de pavés résultant d'une installation selon ces motifs de pose.