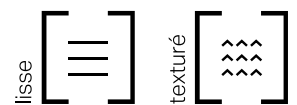


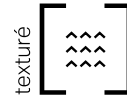
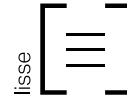


## Accessoires

- Appui de fenêtre plus longs permettant de réduire le nombre de joints et de coupes
- Fabrication à partir de béton haute densité pour une durabilité supérieure
- Flexibilité et innovation dans la conception grâce à ses finis, ciselés et lisses
- Choix de couleurs qui s'harmonisent facilement avec tous les produits
- La hauteur des appuis de fenêtre est identique à celle des briques de format max (3,9 briques / pied carré) dont la brique Melville Slik et la brique Cardin




# Appui de fenêtre réversible et jambage Dominion



## Appui de fenêtre Dominion réversible

Poids par cube (kg)	1471
Rangs par cube	8
Qté par cube (unité)	64




145 mm x 75 mm x 914 mm	5 11/16" x 3" x 36"
-------------------------	---------------------

## Jambage Dominion *Nouveau*

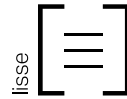
Poids par cube (kg)	1659
Rangs par cube	7
Qté par cube (unité)	56



89 mm x 254 mm x 610 mm	3 1/2" x 10" x 24"
-------------------------	--------------------



# Appuis de fenêtre Cardiff



## Lisse

Poids par cube (kg)	1259
Rangs par cube	7
Qté par cube (unité)	49



150 mm x 79 mm x 948 mm	5 7/8" x 3 1/8" x 37 3/8"
-------------------------	---------------------------

## Cisé

Poids par cube (kg)	1374
Rangs par cube	4
Qté par cube (unité)	48



150 mm x 79 mm x 948 mm	5 7/8" x 3 1/8" x 37 3/8"
-------------------------	---------------------------

