

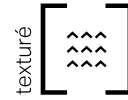
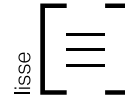


Accessoires

- Appui de fenêtre plus longs permettant de réduire le nombre de joints et de coupes
- Fabrication à partir de béton haute densité pour une durabilité supérieure
- Flexibilité et innovation dans la conception grâce à ses finis, ciselés et lisses
- Choix de couleurs qui s'harmonisent facilement avec tous les produits
- La hauteur des appuis de fenêtre est identique à celle des briques de format max (3,9 briques / pied carré) dont la brique Melville Slik et la brique Cardin




Appui de fenêtre réversible et jambage Dominion



Appui de fenêtre Dominion réversible

Poids par cube (kg)	1471
Rangs par cube	8
Qté par cube (unité)	64




145 mm x 75 mm x 914 mm	5 11/16" x 3" x 36"
-------------------------	---------------------

Jambage Dominion *Nouveau*

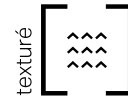
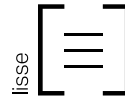
Poids par cube (kg)	1659
Rangs par cube	7
Qté par cube (unité)	56



89 mm x 254 mm x 610 mm	3 1/2" x 10" x 24"
-------------------------	--------------------



Appuis de fenêtre Cardiff



Lisse

Poids par cube (kg)	1259
Rangs par cube	7
Qté par cube (unité)	49



150 mm x 79 mm x 948 mm	5 7/8" x 3 1/8" x 37 3/8"
-------------------------	---------------------------

Cisé

Poids par cube (kg)	1374
Rangs par cube	4
Qté par cube (unité)	48



150 mm x 79 mm x 948 mm	5 7/8" x 3 1/8" x 37 3/8"
-------------------------	---------------------------

