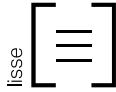

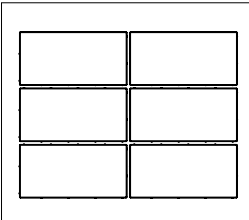





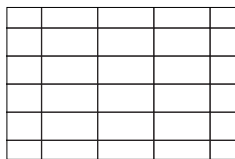
Dalles Esbelto® et Esbelto® DuraFusion




	Dimensions mm	Dimensions po	Code	Couleur	Rang Type
	60 x 305 x 610	2 3/8 x 12 x 24		DuraFusion	
Poids/mcx	28 kg	61 lb	12052896	Hickory 	
Surface/mcx	0,186 m ²	2,00 pi ²	12052376	Marbella 	
Surface/rang	1,11 m ²	12,00 pi ²	12052375	Silverstone 	
Surface/cube	11,10 m²	10 Rgs		Prestige	
Qté/cube	60 mcx	60 mcx	12051114	Nuancé Beige Ambré	
Poids/cube	1655 kg	3649 lb	12051112	Nuancé Gris Scandina	

Vendu au rang
Approvisionnements :
DuraFusion - Metcalfe
Prestige - Montréal


Motif de pose



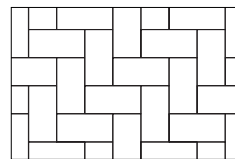
Damier




Panneresse



Décalé 1/3



Chevron

 1 sac de sable couvre approx. 165 pi²

INFORMATIONS TECHNIQUES

Produit	Norme	Résistance à la flexion	Résistance à la compression	Résistance au cycle de gel et dégel avec le sel de dégelage	Densité	Absorption	Tolérances dimensionnelles*
Dalle Esbelto	CSA A231.1	±4,5 MPa	N/A	225 g/m ² après 28 cycles 500 g/m ² après 49 cycles	N/A	N/A	Longueur : -1,0 to +2,0 mm Largeur: -1,0 to +2,0 mm Hauteur : ±3,0 mm

* Déformation concave ou convexe dans une dimension : jusqu'à et incluant 450 mm : 2,0 mm / plus de 450 mm : 3,0 mm

Recouvrir les outils de déneigement avec des protecteurs de type téflon ou néoprène pour minimiser les risques de dommages contre les éraflures ou les éclats de béton. Motifs de pose : Ces motifs de pose sont à titre d'exemple seulement et ne représentent qu'un aperçu des multiples possibilités de réalisation. Permacon décline toute responsabilité quant à l'excédent ou le manque de pavés résultant d'une installation selon ces motifs de pose.