

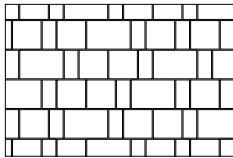
Dalle Mondrian® Plus 60



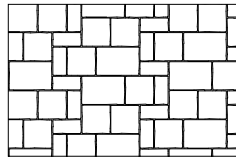
		Dimensions mm	Dimensions po	Code	Couleur	Rang Type
A	A	60 x 165 x 330	2 3/8 x 6 1/2 x 13	Prestige		
	B	60 x 330 x 330	2 3/8 x 13 x 13			
	C	60 x 330 x 495	2 3/8 x 13 x 19 1/2			
B	Poids/mcx (moy)	14 kg	30 lb	12052894	Nuancé Beige Amboise	
	Surface/mcx	0,11 m ²	1,17 pi ²	12052893	Nuancé Beige Margaux	
C	Surface/rang	0,98 m ²	10,55 pi ²	12052566	Nuancé Gris Scandina	
	Surface/cube	11,76 m²	12 Rgs	Standard		
	Qté/cube	A = 48	B = 48	C = 24	12052892	
	Poids/cube	1666 kg	3667 lb	12052891	Nuancé Gris Norvick	

Vendu au rang
Peut être empilé en double
Approvisionnement Montréal,
St-Eustache et Québec

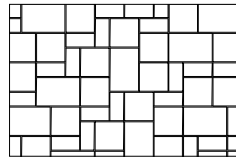
Motif de pose



Linéaire
100 % Mix A, B, C



Modulaire
100 % Mix A, B, C



Modulaire
100 % Mix A, B, C

1 sac de sable couvre approx. 57 pi²

INFORMATIONS TECHNIQUES

Produit	Norme	Résistance à la flexion	Résistance à la compression	Résistance au cycle de gel et dégel avec le sel de dégelage	Densité	Absorption	Tolérances dimensionnelles*
Dalle Mondrian Plus 60	CSA A231.1	±4,5 MPa	N/A	225 g/m ² après 28 cycles 500 g/m ² après 49 cycles	N/A	N/A	Longueur : -1,0 to +2,0 mm Largeur : -1,0 to +2,0 mm Hauteur : ±3,0 mm

Recouvrir les outils de déneigement avec des protecteurs de type téflon ou néoprène pour minimiser les risques de dommages contre les éraflures ou les éclats de béton.
Motifs de pose : Ces motifs de pose sont à titre d'exemple seulement et ne représentent qu'un aperçu des multiples possibilités de réalisation. Permacon décline toute responsabilité quant à l'excédent ou le manque de pavés résultant d'une installation selon ces motifs de pose.