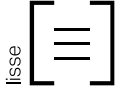
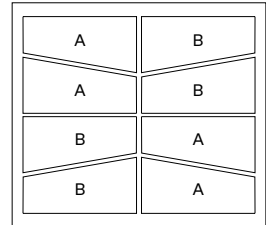


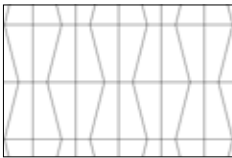
Dalle Vertex *Nouveau*



	Dimensions mm	Dimensions po	Code	Couleur	Rang Type
A	60 x 200 et 302 x 610	2 3/8 x 7 7/8 et 11 7/8 x 24		Prestige	
	Poids/mcx	22 kg	127001178	Nuancé Beige Ambré	
B	Surface/mcx	0,153 m ²	127001179	Nuancé Gris Scandina	
	Surface/rang	1,22 m ²	Approvisionnement Québec		
	Surface/cube	12,2 m²	10 Rgs	131,7 pi²	
	Qté/cube	80 mcx			
	Poids/cube	1725 kg			



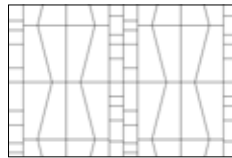
Motif de pose



Damier



Flèches



Lignes de pavé Capio



Rangées avec la dalle Melville 24 x 24

Techniseal 1 sac de sable couvre approx. 181 pi²

INFORMATIONS TECHNIQUES

Produit	Norme	Résistance à la flexion	Résistance à la compression	Résistance au cycle de gel et dégel avec le sel de dégelage	Densité	Absorption	Tolérances dimensionnelles*
Dalle Vertex	CSA A231.1	±4,5 MPa	N/A	225 g/m ² après 28 cycles 500 g/m ² après 49 cycles	N/A	N/A	Longueur : -1,0 to +2,0 mm Largeur : -1,0 to +2,0 mm Hauteur : ±3,0 mm

* Déformation concave ou convexe dans une dimension : jusqu'à et incluant 450 mm : 2,0 mm / plus de 450 mm : 3,0 mm

Recouvrir les outils de déneigement avec des protecteurs de type téflon ou néoprène pour minimiser les risques de dommages contre les éraflures ou les éclats de béton. Motifs de pose : Ces motifs de pose sont à titre d'exemple seulement et ne représentent qu'un aperçu des multiples possibilités de réalisation. Permacon décline toute responsabilité quant à l'excédent ou le manque de pavés résultant d'une installation selon ces motifs de pose. Compte tenu de la masse élevée des Dalles, il est fortement recommandé d'utiliser un équipement de manutention par succion pour la manipulation et la mise en place (éviter la pose manuelle).