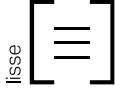




# Marche Méga Melville® Plus



	Dimensions mm	Dimensions po	Code	Couleur	Rang Type
	180 x 406 x 1219	7 x 16 x 48		<b>Standard</b>	
Poids/mcx	203 kg	447 lb	10050113	Nuancé Beige Ambré	
Longueur/cube	7,31 m lin.	24 pi lin.	10050092	Nuancé Gris Newport	
<b>Qté/cube</b>	<b>6 mcx</b>	<b>3 Rgs</b>	10050112	Nuancé Gris Ombragé	
Poids/cube	1243 kg	2740 lb	10050116	Nuancé Gris Scandina	
			10050111	Noir Rockland	
Vendu à l'unité Approvisionnement St-Eustache					

## INFORMATIONS TECHNIQUES

Produit	Norme	Résistance à la flexion	Résistance à la compression	Résistance au cycle de gel et dégel avec le sel de dégelçage	Densité	Absorption	Tolérances dimensionnelles*
Marche Méga Melville Plus	N/A	N/A	35 MPa	500 g/m <sup>2</sup>	2250 kg/m <sup>3</sup>	5 %	Longueur : ±2,0 mm Largeur : ±2,0 mm Hauteur : -2,0 to +1,0 mm

Des détails supplémentaires spécifiques à ce produit sont disponibles en consultant notre guide d'installation d'aménagement paysager sur notre site Internet (section marches).  
En raison de la masse élevée de cet élément de marche, nous recommandons d'utiliser un équipement de manutention spécialisé telle une pince adaptée pour déplacer et installer cette marche. La pince de type « GRANDE » de Permacon peut être utilisée.