

Muret Grande



375 Standard



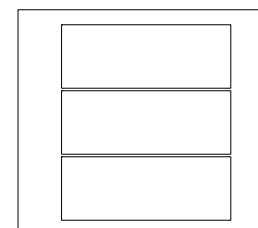
	Dimensions mm	Dimensions po
	200 x 375 x 1000	7 7/8 x 14 3/4 x 39 3/8
Poids/mcx	161 kg	360 lb
Surface/rang	5,00 mcx/m ²	0,46 mcx/pi ²
Surface/cube	1,80 m ²	19,56 pi ²
Longueur/cube	9,00 m lin.	29,60 pi lin.
Qté/cube	9 mcx	9 mcx
Poids/cube	1500 kg	3300 lb

Code Couleur

Code	Couleur
16201336	Gris

Vendu à l'unité
Peut être empilé en double
Approvisionnement St-Eustache

Rang Type



750 Standard



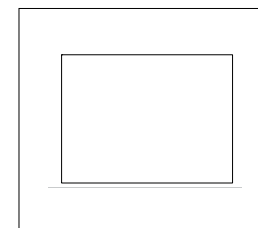
	Dimensions mm	Dimensions po
	200 x 750 x 1000	7 7/8 x 29 1/2 x 39 3/8
Poids/mcx	328 kg	726 lb
Surface/rang	5,00 mcx/m ²	0,46 mcx/pi ²
Surface/cube	0,80 m ²	8,6 pi ²
Longueur/cube	4,00 m lin.	13,10 pi lin.
Qté/cube	4 mcx	4 mcx
Poids/cube	1350 kg	2970 lb

Code Couleur

Code	Couleur
16209043	Gris

Vendu à l'unité
Peut être empilé en double
Approvisionnement St-Eustache

Rang Type



1125 Standard




	Dimensions mm	Dimensions po
	200 x 1125 x 1000	7 7/8 x 44 5/16 x 39 3/8
Poids/mcx	483 kg	1065 lb
Surface/rang	5,00 mcx/m ²	0,46 mcx/pi ²
Surface/cube	0,60 m ²	6,45 pi ²
Longueur/cube	3,00 m lin.	9,90 pi lin.
Qté/cube	3 mcx	3 mcx
Poids/cube	1450 kg	3190 lb

Code Couleur

Code	Couleur
16209044	Gris

Vendu à l'unité
Peut être empilé en double
Approvisionnement St-Eustache

Rang Type



INFORMATIONS TECHNIQUES

Produit	Norme	Résistance à la flexion	Résistance à la compression	Résistance au cycle de gel et dégel avec le sel de dégelçage	Densité	Absorption	Tolérances dimensionnelles*
Muret Grande	ASTM C 1372	N/A	20,7 MPa	N/A	2000 kg/m ²	10,4 %	Longueur : ±3,2 mm Largeur : ±3,2 mm Hauteur : ±3,2 mm

Muret Grande

Module de coin



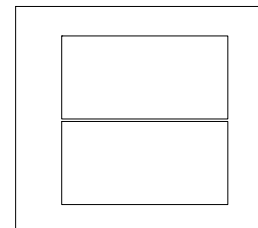
	Dimensions mm	Dimensions po
	200 x 500 x 1000	7 7/8 x 19 11/16 x 39 3/8
Poids/mcx	213 kg	469 lb
Mcx/surface	3,33 mcx/m ²	0,31 mcx/pi ²
Qté/cube	6 mcx*	6 mcx*
Poids/cube	1278 kg	2811 lb

* 6 unités égales : 3 unités droite, 3 unités gauche

Code	Couleur
	Standard

16209045 Gris
 Appelez pour des informations sur les couleurs personnalisées
 Vendu à l'unité
 Peut être empilé en double
 Approvisionnement St-Eustache

Rang Type



Marche 175

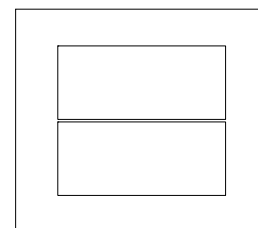


	Dimensions mm	Dimensions po
	175 x 438 x 1000	6 7/8 x 17 1/4 x 39 3/8
Poids/mcx	175 kg	386 lb
Longueur/cube	1,20 m lin.	19,68 pi lin.
Qté/cube	6 mcx	6 mcx
Poids/cube	1070 kg	2358 lb

Code	Couleur
	Standard

16202415 Gris
 16202416 Gris Désert
 16202417 Granite
 16202418 Brun Onyx
 Vendu à l'unité
 Peut être empilé en double
 Approvisionnement St-Eustache

Rang Type



Couronnement 438

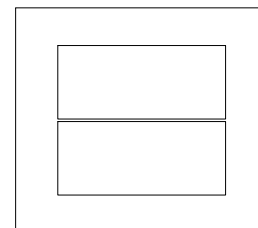


	Dimensions mm	Dimensions po
	200 x 438 x 1000	7 7/8 x 17 1/4 x 39 3/8
Poids/mcx	194 kg	427 lb
Mcx/surface	5,00 mcx/m ²	0,46 mcx/pi ²
Qté/cube	6 mcx	6 mcx
Poids/cube	1162 kg	2561 lb

Code	Couleur
	Standard

16200460 Gris
 16201338 Gris Désert
 16201339 Granite
 16201340 Brun Onyx
 Vendu à l'unité
 Peut être empilé en double
 Approvisionnement St-Eustache

Rang Type



Muret Grande - découpe sur mesure



Une découpe sur mesure est disponible pour les coins aux angles personnalisés ou pour les modules de couronnement à l'extrémité d'un mur. La prime de découpe est en sus du prix du module à découper.

INFORMATIONS TECHNIQUES

Produit	Norme	Résistance à la flexion	Résistance à la compression	Résistance au cycle de gel et dégel avec le sel de dégelçage	Densité	Absorption	Tolérances dimensionnelles*
Muret Grande	ASTM C 1372	N/A	20,7 MPa	N/A	2000 kg/m ³	10,4 %	Longueur : ±3,2 mm Largeur : ±3,2 mm Hauteur : ±3,2 mm