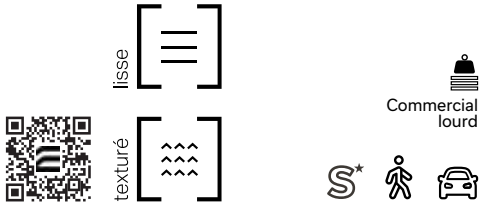


# Pavé Boulevard 300

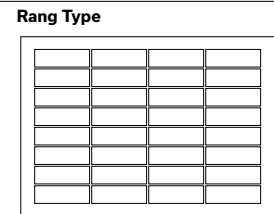


lisse	Couleur	
	lisse	texturé
	Blanc - Lisse	
	Gris Cendré - Lisse	
	Charbon - Lisse	
	Charbon Pâle - Lisse	
	Noir ETX - Lisse	
	Gris Pâle - Lisse	
	Gris Beige - Lisse	
	Blé des Champs - Lisse	

texturé	Couleur	
	lisse	texturé
	Gris Cendré - Granitech	
	Charbon Pâle - Granitech	
	Charbon - Granitech	
	Gris Pâle - Granitech	
	Gris Beige - Granitech	
	Blé des Champs - Granitech	
	Blanc Opale - Granitech	
	Gris Stanstead - Granitech	
	Brun Cambrien - Granitech	
	Noir Cambrien - Granitech	

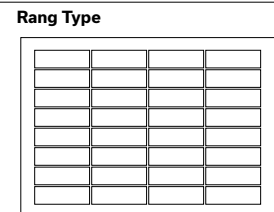
100 x 300	Dimensions mm		Dimensions po	
	A	100 x 100 x 300	4 x 4 x 11 13/16	
	Mcx/surface	33,33 mcx/m <sup>2</sup>	3,05 mcx/pi <sup>2</sup>	
	Cubage pi <sup>2</sup>	72,33	10,33 par rang	

Poids/pi <sup>2</sup>	22,33 kg	49,13 lb
Vendus séparément		



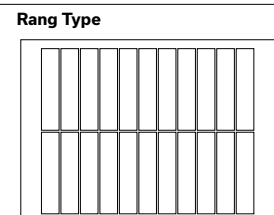
100 x 600	Dimensions mm		Dimensions po	
	J	100 x 100 x 600	4 x 4 x 23 5/8	
<i>Nouveau</i>	Mcx/surface	16,67 mcx/m <sup>2</sup>	1,52 mcx/pi <sup>2</sup>	
	Cubage pi <sup>2</sup>	72,33	10,33 par rang	

Poids/pi <sup>2</sup>	22,33 kg	49,13 lb
Vendus séparément		



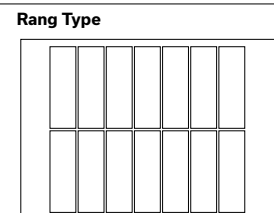
100 x 450	Dimensions mm		Dimensions po	
	B	100 x 100 x 450	4 x 4 x 17 3/4	
	Mcx/surface	22,22 mcx/m <sup>2</sup>	2,06 mcx/pi <sup>2</sup>	
	Cubage pi <sup>2</sup>	85,28	10,66 par rang	
	Cubage pi <sup>2</sup>	85,28	10,66 par rang	
	Cubage pi <sup>2</sup>	63,96	10,66 par rang	

Poids/pi <sup>2</sup>	22,33 kg	49,13 lb
Poids/pi <sup>2</sup>	23,63 kg	51,99 lb
Poids/pi <sup>2</sup>	28,83 kg	63,40 lb
Vendus séparément		



150 x 450	Dimensions mm		Dimensions po	
	C	100 x 150 x 450	4 x 5 7/8 x 17 3/4	
	Mcx/surface	14,81 mcx/m <sup>2</sup>	1,37 mcx/pi <sup>2</sup>	
	Cubage pi <sup>2</sup>	81,36	10,17 par rang	
	Cubage pi <sup>2</sup>	81,36	10,17 par rang	
	Cubage pi <sup>2</sup>	61,02	10,17 par rang	

Poids/pi <sup>2</sup>	22,33 kg	49,13 lb
Poids/pi <sup>2</sup>	23,63 kg	51,99 lb
Poids/pi <sup>2</sup>	28,83 kg	63,40 lb
Vendus séparément		



# Pavé Boulevard 300 - suite

150 x 150




	Dimensions mm	Dimensions po
D	100 x 150 x 150	4 x 5 7/8 x 5 7/8
Mcx/surface	44,44 mcx/m <sup>2</sup>	4,12 mcx/pi <sup>2</sup>
Cubage pi <sup>2</sup>	81,36	10,17 par rang
Cubage pi <sup>2</sup>	81,36	10,17 par rang
Cubage pi <sup>2</sup>	61,02	10,17 par rang

Poids/pi <sup>2</sup>	22,33 kg	49,13 lb
Poids/pi <sup>2</sup>	23,63 kg	51,99 lb
Poids/pi <sup>2</sup>	28,83 kg	63,40 lb

Vendus séparément

Rang Type



150 x 300




	Dimensions mm	Dimensions po
E	100 x 150 x 300	4 x 5 7/8 x 11 13/16
Mcx/surface	22,22 mcx/m <sup>2</sup>	2,06 mcx/pi <sup>2</sup>
Cubage pi <sup>2</sup>	69,78	11,63 par rang

Poids/pi <sup>2</sup>	22,33 kg	49,13 lb
-----------------------	----------	----------

Vendus séparément

Rang Type



300 x 300




	Dimensions mm	Dimensions po
F	100 x 300 x 300	4 x 11 13/16 x 11 13/16
Mcx/surface	11,11 mcx/m <sup>2</sup>	1,03 mcx/pi <sup>2</sup>
Cubage pi <sup>2</sup>	69,78	11,63 par rang

Poids/pi <sup>2</sup>	22,33 kg	49,13 lb
-----------------------	----------	----------

Vendus séparément

Rang Type



200 x 600

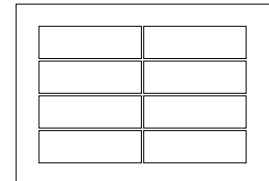


	Dimensions mm	Dimensions po
G	100 x 200 x 600	4 x 7 7/8 x 23 5/8
Mcx/surface	8,33 mcx/m <sup>2</sup>	0,77 mcx/pi <sup>2</sup>
Cubage pi <sup>2</sup>	72,31	10,33 par rang

Poids/pi <sup>2</sup>	22,33 kg	49,13 lb
-----------------------	----------	----------

Vendus séparément

Rang Type



300 x 600

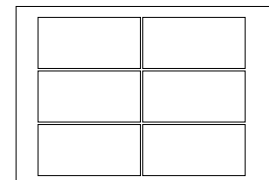


	Dimensions mm	Dimensions po
H	100 x 300 x 600	4 x 11 13/16 x 23 5/8
Mcx/surface	5,55 mcx/m <sup>2</sup>	0,52 mcx/pi <sup>2</sup>
Cubage pi <sup>2</sup>	69,78	11,63 par rang

Poids/pi <sup>2</sup>	22,33 kg	49,13 lb
-----------------------	----------	----------

Vendus séparément

Rang Type



600 x 600



	Dimensions mm	Dimensions po
I	100 x 600 x 600	4 x 23 5/8 x 23 5/8
Mcx/surface	2,77 mcx/m <sup>2</sup>	0,26 mcx/pi <sup>2</sup>
Cubage pi <sup>2</sup>	46,5	7,75 par rang
Cubage pi <sup>2</sup>	81,36	10,17 par rang
Cubage pi <sup>2</sup>	61,02	10,17 par rang

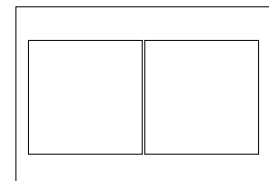
Poids/pi <sup>2</sup>	22,33 kg	49,13 lb
-----------------------	----------	----------

Poids/pi <sup>2</sup>	23,63 kg	51,99 lb
-----------------------	----------	----------

Poids/pi <sup>2</sup>	28,83 kg	63,40 lb
-----------------------	----------	----------


Vendus séparément

Rang Type

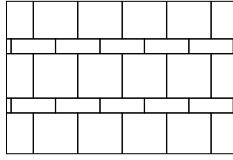


# Pavé Boulevard 300 - suite

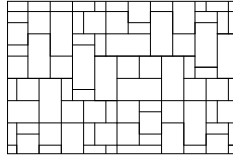
## Motif de pose



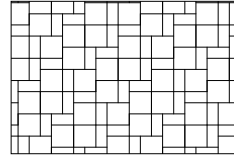
Linéaire



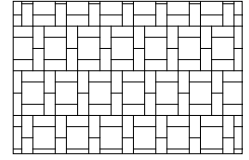
Linéaire modifié  
25% F + 75% G



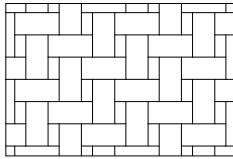
Modulaire  
12% C + 21% D + 67% E



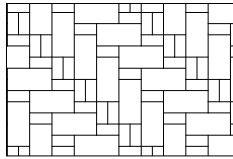
Modulaire  
50% C + 50% D



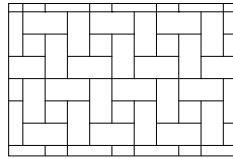
Modulaire  
33% C + 67% D



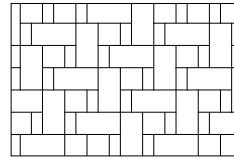
Modulaire  
11% C + 89% E



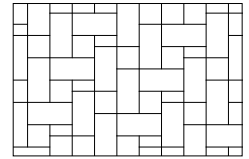
Modulaire  
33% C + 67% E



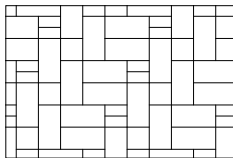
Modulaire  
11 D + 89 E



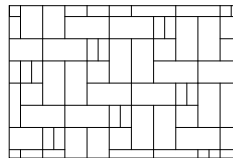
Modulaire  
8% C + 25% D + 67% E



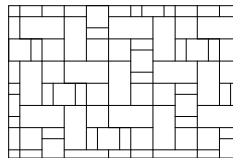
Modulaire  
5% C + 24% D + 71% E



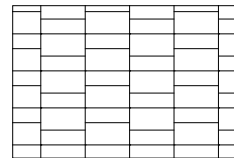
Modulaire  
10% C + 10% D + 80% E



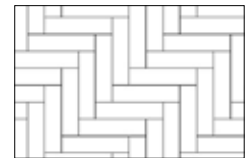
Modulaire  
8% C + 10% D + 80% E



Modulaire  
12% C + 38% D + 50% E



Damier modifié  
60% E + 40% F



Herringbone  
100% A ou 100% B

## INFORMATIONS TECHNIQUES

Produit	Norme	Résistance à la flexion	Résistance à la compression	Résistance au cycle de gel et dégel avec le sel de dégelage	Densité	Absorption	Tolérances dimensionnelles*
<b>Pavé Boulevard 300</b> 100 x 300 100 x 600 100 x 450 150 x 450 150 x 150 150 x 300 300 x 300 200 x 600 300 x 600 600 x 600	CSA A231.2	N/A	$\mu$ 50 MPa $\geq$ 45 MPa	225 g/m <sup>2</sup> après 28 cycles 500 g/m <sup>2</sup> après 49 cycles	N/A	N/A	Longueur : -1,0 à +2,0 mm Largeur : -1,0 à +2,0 mm Hauteur : $\pm$ 3,0 mm

Mise en place du sable d'empli-joint : Recouvrir la plaque vibrante d'une semelle amovible en caoutchouc, néoprène ou polypropylène. Recouvrir les outils de déneigement avec des protecteurs de type téflon ou néoprène pour minimiser les risques de dommages contre les éraflures ou les éclats de béton. Motifs de pose : Ces motifs de pose sont à titre d'exemple seulement et ne représentent qu'un aperçu des multiples possibilités de réalisation. Permacon décline toute responsabilité quant à l'excédent ou le manque de pavés résultant d'une installation selon ces motifs de pose.