


# Pavé Boulevard 500



Commercial  
lourd



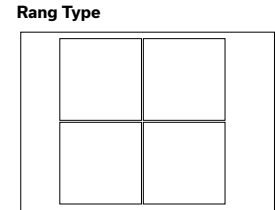
lisse	Couleur	
	lisse	texturé
	Blanc - Lisse	
	Gris Cendré - Lisse	
	Charbon - Lisse	
	Charbon Pâle - Lisse	
	Noir ETX - Lisse	
	Gris Pâle - Lisse	
	Gris Beige - Lisse	
	Blé des Champs - Lisse	

texturé	Couleur	
	lisse	texturé
	Gris Cendré - Granitech	
	Charbon Pâle - Granitech	
	Charbon - Granitech	
	Gris Pâle - Granitech	
	Gris Beige - Granitech	
	Blé des Champs - Granitech	
	Blanc Opale - Granitech	
	Gris Stanstead - Granitech	
	Brun Cambrien - Granitech	
	Noir Cambrien - Granitech	

500 x 500	Dimensions mm		Dimensions po	
		100 x 500 x 500	4 x 19 11/16 x 19 11/16	
	Mcx/surface	4 mcx/m <sup>2</sup>	0,37 mcx/pi <sup>2</sup>	
	Cubage pi <sup>2</sup>	64,5	10,75 par rang	

Poids/pi <sup>2</sup>	22,33 kg	49,13 lb
Poids/pi <sup>2</sup>	23,63 kg	51,99 lb
Poids/pi <sup>2</sup>	28,83 kg	63,40 lb

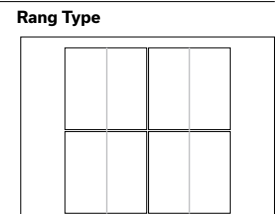
Vendus séparément



500 x 500 Motif 1/2	Dimensions mm		Dimensions po	
		100 x 500 x 500	4 x 19 11/16 x 19 11/16	
	Mcx/surface	4 mcx/m <sup>2</sup>	0,37 mcx/pi <sup>2</sup>	
	Cubage pi <sup>2</sup>	64,5	10,75 par rang	

Poids/pi <sup>2</sup>	22,33 kg	49,13 lb
Poids/pi <sup>2</sup>	23,63 kg	51,99 lb
Poids/pi <sup>2</sup>	28,83 kg	63,40 lb

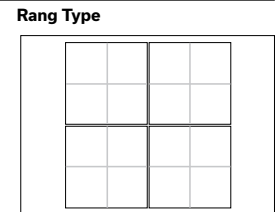
Vendus séparément



500 x 500 Motif 1/4	Dimensions mm		Dimensions po	
		100 x 500 x 500	4 x 19 11/16 x 19 11/16	
	Mcx/surface	4 mcx/m <sup>2</sup>	0,37 mcx/pi <sup>2</sup>	
	Cubage pi <sup>2</sup>	64,5	10,75 par rang	

Poids/pi <sup>2</sup>	22,33 kg	49,13 lb
Poids/pi <sup>2</sup>	23,63 kg	51,99 lb
Poids/pi <sup>2</sup>	28,83 kg	63,40 lb

Vendus séparément



# Pavé Boulevard 500 - suite

500 x 500  
Motif 1/16

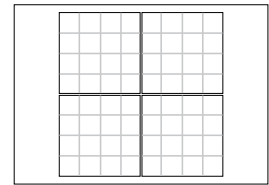


	Dimensions mm	Dimensions po
	100 x 500 x 500	4 x 19 11/16 x 19 11/16
Mcx/surface	4 mcx/m <sup>2</sup>	0,37 mcx/pi <sup>2</sup>
Cubage pi <sup>2</sup>	64,5	10,75 par rang

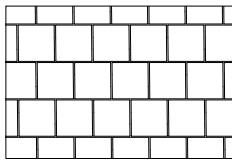
Poids/pi <sup>2</sup>	22,33 kg	49,13 lb
Poids/pi <sup>2</sup>	23,63 kg	51,99 lb
Poids/pi <sup>2</sup>	28,83 kg	63,40 lb

Vendus séparément

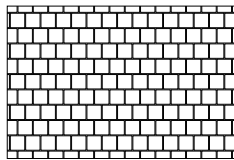
Rang Type



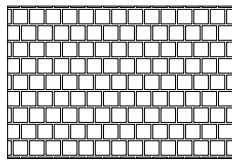
## Motif de pose



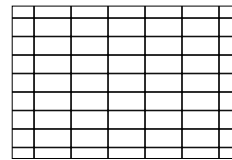
Linéaire




Linéaire




Linéaire




Damier



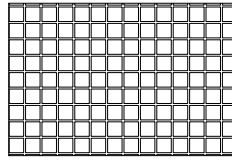
Damier



Damier



Damier



Damier

## INFORMATIONS TECHNIQUES

Produit	Norme	Résistance à la flexion	Résistance à la compression	Résistance au cycle de gel et dégel avec le sel de dégelage	Densité	Absorption	Tolérances dimensionnelles*
<b>Pavé Boulevard 500</b> 500 x 500 500 x 500 - motif 1/2 500 x 500 - motif 1/4 500 x 500 - motif 1/16	CSA A231.2	N/A	μ 50 MPa ≥ 45 MPa	225 g/m <sup>2</sup> après 28 cycles 500 g/m <sup>2</sup> après 49 cycles	N/A	N/A	Longueur : -1,0 à +2,0 mm Largeur : -1,0 à +2,0 mm Hauteur : ±3,0 mm

Mise en place du sable d'empli-joint : Recouvrir la plaque vibrante d'une semelle amovible en caoutchouc, néoprène ou polypropylène.

Recouvrir les outils de déneigement avec des protecteurs de type téflon ou néoprène pour minimiser les risques de dommages contre les éraflures ou les éclats de béton. Motifs de pose : Ces motifs de pose sont à titre d'exemple seulement et ne représentent qu'un aperçu des multiples possibilités de réalisation. Permacon décline toute responsabilité quant à l'excédent ou le manque de pavés résultant d'une installation selon ces motifs de pose.