



Pavés Melville® 80 et Melville® 80 DuraFusion



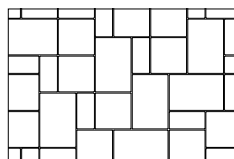
	Dimensions mm	Dimensions po	Code	Couleur	Rang Type
	A	80 x 190 x 380	3 1/8 x 7 1/2 x 15	DuraFusion	
	B	80 x 380 x 380	3 1/8 x 15 x 15	10555067	Hickory
	C	80 x 380 x 570	3 1/8 x 15 x 22 7/16	10554893	Marbella
	Poids/mcx (moy)	27 kg	59 lb	10555066	Silverstone
	Mcx/surface (moy)	7,39 mcx/m ²	0,69 mcx/pi ²	Prestige	
	Surface/rang	1,08 m ²	11,66 pi ²	10550869	Nuancé Beige Ambré
	Surface/cube	8,64 m²	8 Rgs	10550447	Nuancé Beige Margaux
	Longueur/rang	3,04 m lin.	9,97 pi lin.	10554764	Nuancé Gris Chambord
	Longueur/cube	24,32 m lin.	79,79 pi lin.	10550446	Nuancé Gris Scandina
	Poids/cube	1716 kg	3783 lb	10550557	Noir Rockland
			Standard		
			10550558	Nuancé Gris Newport	
			10550868	Nuancé Gris Ombragé	

Vendu au rang
 Approvisionnement :
 DuraFusion - Metcalfe
 Prestige et Standard - Montréal, Québec et Metcalfe

Motif de pose



Linéaire



Chevron

1 sac de sable couvre approx. 116 pi²

INFORMATIONS TECHNIQUES

Produit	Norme	Résistance à la flexion	Résistance à la compression	Résistance au cycle de gel et dégel avec le sel de dégelage	Densité	Absorption	Tolérances dimensionnelles*
Pavé Melville 80	CSA A231.2	N/A	μ 50 MPa ≥ 45 MPa	225 g/m ² après 28 cycles 500 g/m ² après 49 cycles	N/A	N/A	Longueur : -1,0 to +2,0 mm Largeur : -1,0 to +2,0 mm Hauteur : ±3,0 mm

Mise en place du sable d'empli-joint : Recouvrir la plaque vibrante d'une semelle amovible en caoutchouc, néoprène ou polypropylène. Recouvrir les outils de déneigement avec des protecteurs de type téflon ou néoprène pour minimiser les risques de dommages contre les éraflures ou les éclats de béton. Motifs de pose : Ces motifs de pose sont à titre d'exemple seulement et ne représentent qu'un aperçu des multiples possibilités de réalisation. Permacon décline toute responsabilité quant à l'excédent ou le manque de pavés résultant d'une installation selon ces motifs de pose.