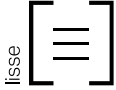


Pavé Melville® 80 Petit Rectangle




	Dimensions mm	Dimensions po
	80 x 190 x 380	3 1/8 x 7 1/2 x 15
Poids/mcx	14 kg	30 lb
Mcx/surface	13,89 mcx/m ²	1,29 mcx/pi ²
Surface/rang	0,87 m ²	9,33 pi ²
Surface/cube	7,83 m²	9 Rgs
	83,97 pi²	
Longueur/rang	4,57 m lin.	15,00 pi lin.
Longueur/cube	41,15 m lin.	135,00 pi lin.
Qté/cube	108 mcx	108 mcx
Poids/cube	1465 kg	3225 lb


Code	Couleur
	Prestige
10550871	Nuancé Beige Ambré
10551031	Nuancé Gris Scandina
10551033	Noir Rockland
	Standard
10550870	Nuancé Gris Ombragé
Vendu au rang	
Peut être empilé en double	
Approvisionnement Montréal et Québec	

Rang Type		

Motif de pose



Linéaire



Chevron

1 sac de sable couvre approx. 77 pi²

INFORMATIONS TECHNIQUES

Produit	Norme	Résistance à la flexion	Résistance à la compression	Résistance au cycle de gel et dégel avec le sel de dégelçage	Densité	Absorption	Tolérances dimensionnelles*
Pavé Melville 80 Petit Rectangle	CSA A231.2	N/A	μ 50 MPa ≥ 45 MPa	225 g/m ² après 28 cycles 500 g/m ² après 49 cycles	N/A	N/A	Longueur : -1,0 to +2,0 mm Largeur: -1,0 to +2,0 mm Hauteur : ±3,0 mm

Mise en place du sable d'empil-joint : Recouvrir la plaque vibrante d'une semelle amovible en caoutchouc, néoprène ou polypropylène. Recouvrir les outils de déneigement avec des protecteurs de type téflon ou néoprène pour minimiser les risques de dommages contre les éraflures ou les éclats de béton. Motifs de pose : Ces motifs de pose sont à titre d'exemple seulement et ne représentent qu'un aperçu des multiples possibilités de réalisation. Permacon décline toute responsabilité quant à l'excédent ou le manque de pavés résultant d'une installation selon ces motifs de pose.