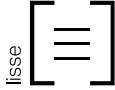
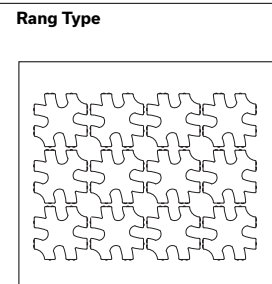


Pavé Virage




	Dimensions mm	Dimensions po
	80 x 300 x 300	3 1/8 x 11 7/8 x 11 7/8
Poids/mcx (moy)	16 kg	36 lb
Mcx/surface (moy)	11,41 mcx/m ²	1,06 mcx/pi ²
Surface/rang	1,05 m ²	11,32 pi ²
Surface/cube	8,41 m²	8 Rgs
Longueur/rang	3,55 m lin.	11,65 pi lin.
Longueur/cube	28,42 m lin.	93,23 pi lin.
Poids/cube	1548 kg	3413 lb


Code	Couleur
	Prestige
10303063	Nuancé Gris Scandina
Vendu au rang Approvisionnement Cambridge	




Motif de pose




Motif perlé




Motif cercles




Motif de maillon



Motif de mosaïque



Motif aléatoire



Motif de vague

INFORMATIONS TECHNIQUES

Produit	Norme	Taux d'ouverture	Résistance à la flexion	Résistance à la compression	Résistance au cycle de gel et dégel avec le sel de dégelçage	Densité	Absorption	Tolérances dimensionnelles*
Pavé Virage	CSA A231.2	47 %	N/A	μ 50 MPa ≥ 45 MPa	225 g/m ² après 28 cycles 500 g/m ² après 49 cycles	N/A	N/A	Longueur : -1,0 à +2,0 mm Largeur : -1,0 à +2,0 mm Hauteur : ±3,0 mm

Mise en place du sable d'empli-joint : Recouvrir la plaque vibrante d'une semelle amovible en caoutchouc, néoprène ou polypropylène. Recouvrir les outils de déneigement avec des protecteurs de type téflon ou néoprène pour minimiser les risques de dommages contre les éraflures ou les éclats de béton. Motifs de pose : Ces motifs de pose sont à titre d'exemple seulement et ne représentent qu'un aperçu des multiples possibilités de réalisation. Permacon décline toute responsabilité quant à l'excédent ou le manque de pavés résultant d'une installation selon ces motifs de pose. Des détails supplémentaires spécifiques à ce produit sont disponibles en consultant notre guide d'installation d'aménagement paysager sur notre site internet (section pavage perméable).