



# Pierre Aria



- Permet des installations modulaires, linéaires ou en 3D
- Dimensions modulaires pour réduire les pertes et faciliter l'installations
- Coins intégrés sur chaque module
- S'harmonise parfaitement avec les pavés et les dalles Melville



Les modules A, B et C sont emballés ensemble et disponibles pour toutes les couleurs.

\* Le module C est également emballé séparément et disponible pour les couleurs Blizzard, Héron et Noir Rockland.

	MIX 3 HAUTEURS	GROSSE
Poids par cube (kg)	1508	1517
Rangs par cube	7	7
Module de coin	100 %	100 %
Pi.ca. par rang	12,42	11,87
Pi.ca. par cube	86,94	83,09

<b>A</b>	90 mm x 60 mm x var.	3 1/2" x 2 3/8" x var.
<b>B</b>	90 mm x 102 mm x var.	3 1/2" x 4" x var.
<b>C*</b>	90 mm x 172 mm x var.	3 1/2" x 6 3/4" x var.

Consultez permacon.ca pour connaître toutes les dimensions



A



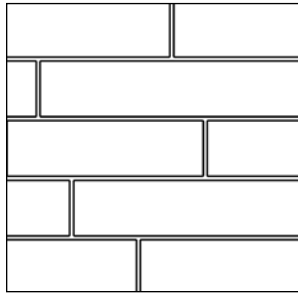
B



C

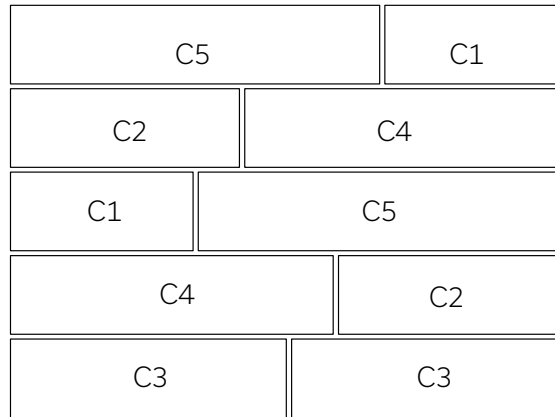
## Pierre Aria - GROSSES PIERRES

### Motif de pose suggéré :



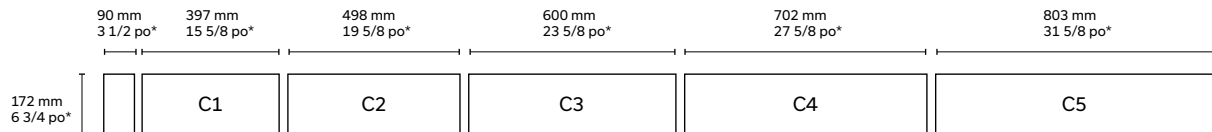
Linéaire

### Rang type :



Grosses pierres

### Formats - pierre de parement :

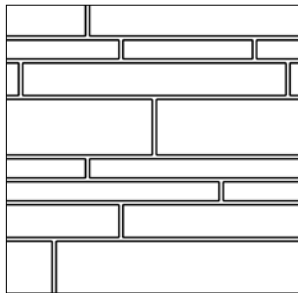


\* Ces dimensions sont réelles. Prévoir un joint de 3/8 po - 10 mm pour respecter la modularité et obtenir les dimensions nominales.

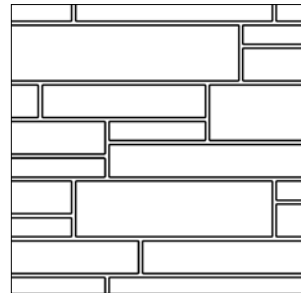
Note: Les unités (C1 à C5) ne peuvent pas être achetées individuellement. Elles peuvent être uniquement achetées selon le rang type ci-dessus.

## Pierre Aria - PIERRES MIX

### Motifs de pose suggérés :

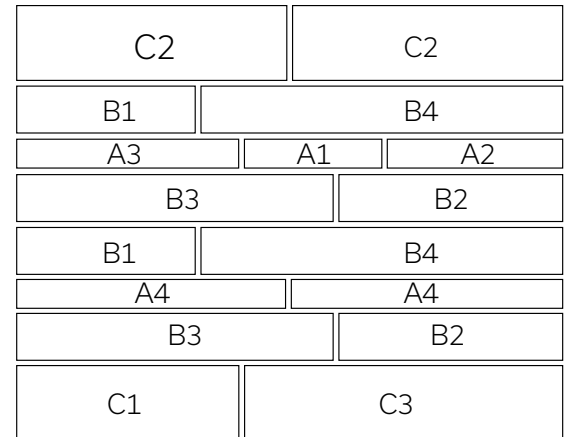


Linéaire



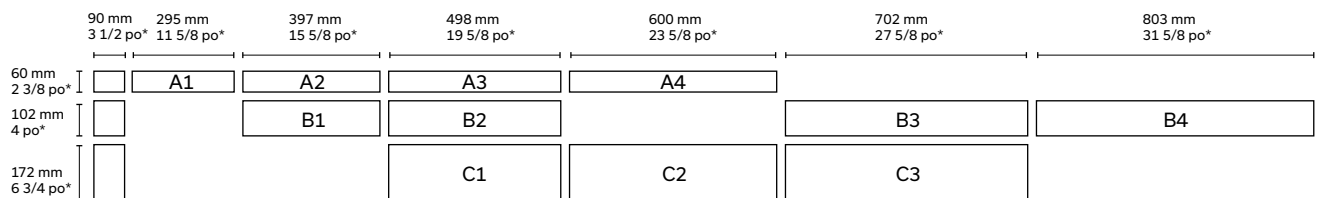
Modulaire

### Rang type :



Mix 3 hauteurs de pierre : petite, moyenne et large

### Formats - pierre de parement :





\* Ces dimensions sont réelles. Prévoir un joint de 3/8 po - 10 mm pour respecter la modularité et obtenir les dimensions nominales.

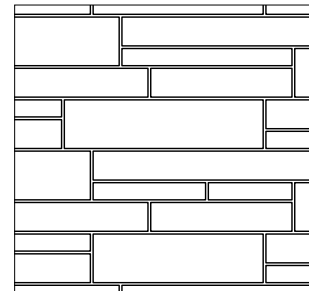

Note: Les unités (C1 à C5) ne peuvent pas être achetées individuellement. Elles peuvent être uniquement achetées selon le rang type ci-dessus.

**Motifs de pose suggérés :**

**Linéaire**



**Modulaire**



*Motif à titre indicatif seulement, le patron de pose doit être adapté aux rangs existants sur la palette lors de l'installation.*

**Informations techniques**

Produit	Standard	Résistance à la compression	Densité	Absorption	Tolérances dimensionnelles	Résistance au feu (CNB)
<b>Pierre Aria</b>	CSA A165.1	15 MPa	A : plus de 2000 kg/m <sup>3</sup>	A : 175 kg/m <sup>3</sup>	Épaisseur : ±2,0 mm Hauteur : ±2,0 mm Longueur : ±3,0 mm	1,39 heures