





Pierre Dominion




Améliore tout projet grâce à son aspect distinctif et à son attrait intemporel.

	A	B	C
Poids par cube (kg)	1374	1386	1388
Rangs par cube	8	8	7
Pi.ca. par rang	10,33	10,33	11,63
Pi.ca. par cube	82,67	82,67	81,38
Module de coin	100 %	100 %	100 %
Pi. lin. par rang	15,75	15,75	11,81
Pi. lin. par cube	126	126	82,68
Qté par cube	96 unités	64 unités	42 unités


A	90 mm x 190 mm x 390 mm	3 1/2" x 7 1/2" x 15 3/8"
B	90 mm x 190 mm x 590 mm	3 1/2" x 7 1/2" x 23 1/4"
C	90 mm x 290 mm x 590 mm	3 1/2" x 11 7/16" x 23 1/4"



● Couleurs disponibles pour modules B et C seulement



A (Emballé séparément)




B (Emballé séparément)

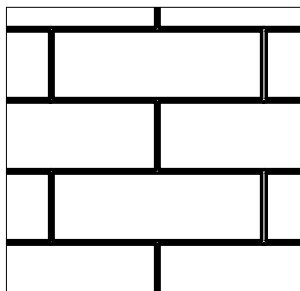


C (Emballé séparément)


Motifs de pose :



Linéaire - 8 po x 16 po



Linéaire - 8 po x 24 po



Linéaire - 12 po x 24 po

IMPORTANT NOTICE AVIS IMPORTANT

PIERRE **DOMINION** STONE

CAUTION

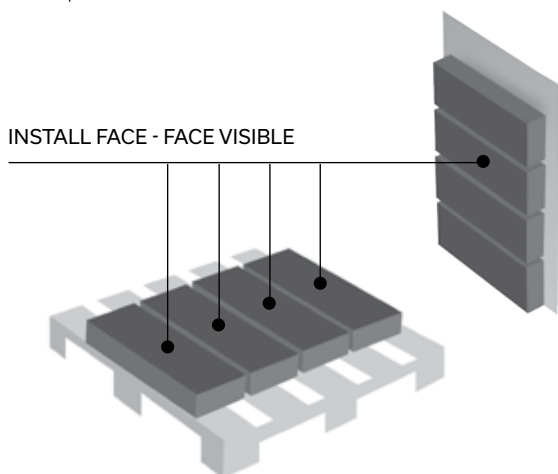
Top face = Install face

Packaged lying down, finished face upwards
This unit is not reversible

ATTENTION

Face supérieure = Face visible

Palettisée couchée, face visible vers le haut
Cette pierre est non réversible



Informations techniques

Produit	Standard	Résistance à la compression	Densité	Absorption	Tolérances dimensionnelles	Résistance au feu (CNB)
Pierre Dominion	CSA A165.1	15 MPa	A : plus de 2000 kg/m ³	A : 175 kg/m ³	Épaisseur : ±2,0 mm Hauteur : ±2,0 mm Longueur : ±3,0 mm	1,39 heures