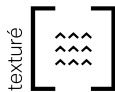







Nouveau

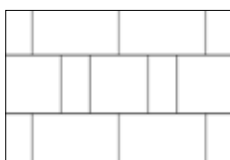
Dalle Melia DuraFusion



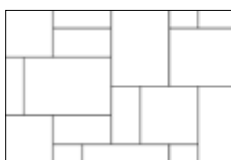
	Dimensions mm	Dimensions po	Code	Couleur	Rang Type
A 	A	60 x 226 x 457			
	B	60 x 457 x 457			
	C	60 x 457 x 686			
B 	Poids/mcx (moy)	29 kg			
	Mcx/surface (moy)	0,21 m ²			
C 	Surface/rang	1.05 m ²			
	Surface/cube	10,45 m²	10 Rgs	112,5 pi²	
	Qté/cube	A = 20 B = 10 C = 20			
	Poids/cube	1460 kg			

Code	Couleur	Rang Type
DuraFusion		
127001900	Oasis 	
127001899	Marbella 	
Approvisionnement Metcalfe		

Motif de pose



Linéaire



Modulaire

 1 sac de sable couvre approx. 280 pi²

INFORMATIONS TECHNIQUES

Produit	Norme	Résistance à la flexion	Résistance à la compression	Résistance au cycle de gel et dégel avec le sel de dégelage	Densité	Absorption	Tolérances dimensionnelles*
Dalle Melia DuraFusion	CSA A231.1	±4,5 MPa	N/A	225 g/m ² après 28 cycles 500 g/m ² après 49 cycles	N/A	N/A	Longueur : -1,0 to +2,0 mm Largeur : -1,0 to +2,0 mm Hauteur : ±3,0 mm

* Déformation concave ou convexe dans une dimension : jusqu'à et incluant 450 mm : 2,0 mm / plus de 450 mm : 3,0 mm

Recouvrir les outils de déneigement avec des protecteurs de type téflon ou néoprène pour minimiser les risques de dommages contre les éraflures ou les éclats de béton.
Motifs de pose : Ces motifs de pose sont à titre d'exemple seulement et ne représentent qu'un aperçu des multiples possibilités de réalisation. Permacon décline toute responsabilité quant à l'excédent ou le manque de pavés résultant d'une installation selon ces motifs de pose.
Compte tenu de la masse élevée des Dalles, il est fortement recommandé d'utiliser un équipement de manutention par succion pour la manipulation et la mise en place (éviter la pose manuelle).