


Pavé Boulevard TLI 150 Crescendo 125



Commercial
lourd

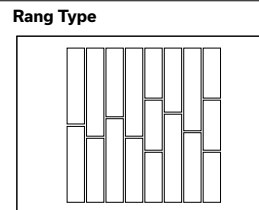


Couleur	
lisse	Blanc - Lisse
	Gris Cendré - Lisse
	Charbon - Lisse
	Charbon Pâle - Lisse
	Noir ETX - Lisse
	Gris Pâle - Lisse
	Gris Beige - Lisse
	Blé des Champs - Lisse
	Rouge - Lisse

Couleur	
texturé	Gris Cendré - Granitech
	Charbon Pâle - Granitech
	Charbon - Granitech
	Gris Pâle - Granitech
	Gris Beige - Granitech
	Blé des Champs - Granitech
	Blanc Opale - Granitech
	Gris Stanstead - Granitech
	Brun Cambrien - Granitech
	Noir Cambrien - Granitech


	Dimensions mm	Dimensions po
A	150 x 125 x 333,33	5 7/8 x 4 15/16 x 13 1/8
B	150 x 125 x 416,67	5 7/8 x 4 15/16 x 16 3/8
C	150 x 125 x 458,33	5 7/8 x 4 15/16 x 18
D	150 x 125 x 500	5 7/8 x 4 15/16 x 19 11/16
E	150 x 125 x 541,67	5 7/8 x 4 15/16 x 21 5/16
F	150 x 125 x 583,33	5 7/8 x 4 15/16 x 23
	Cubage pi ²	53,80
		10,76 par rang
	Cubage pi ²	53,80
		10,76 par rang
	Cubage pi ²	43,04
		10,76 par rang

Rang Type		
Poids/pi ²	32,6 kg	71,7 lb
Poids/pi ²	34,4 kg	75,7 lb
Poids/pi ²	43,6 kg	95,9 lb



Les modules ne sont pas vendus séparément

Motif de pose



Linéaire

INFORMATIONS TECHNIQUES

Produit	Norme	Résistance à la flexion	Résistance à la compression	Résistance au cycle de gel et dégel avec le sel de dégelage	Densité	Absorption	Tolérances dimensionnelles*
Pavé Boulevard TLI 150 Crescendo 125 125 x 333,33 125 x 416,67 125 x 458,33 125 x 500 125 x 541,67 125 x 583,33	CSA A231.2	N/A	μ 50 MPa ≥ 45 MPa	225 g/m ² après 28 cycles 500 g/m ² après 49 cycles	N/A	N/A	Longueur : -1,0 à +2,0 mm Largeur : -1,0 à +2,0 mm Hauteur : ±3,0 mm

Mise en place du sable d'empli-joint : Recouvrir la plaque vibrante d'une semelle amovible en caoutchouc, néoprène ou polypropylène.
Recouvrir les outils de déneigement avec des protecteurs de type téflon ou néoprène pour minimiser les risques de dommages contre les éraflures ou les éclats de béton.
Motifs de pose : Ces motifs de pose sont à titre d'exemple seulement et ne représentent qu'un aperçu des multiples possibilités de réalisation. Permacon décline toute responsabilité quant à l'excédent ou le manque de pavés résultant d'une installation selon ces motifs de pose.