



Pavé Boulevard TLI 90 Crescendo 320



Couleur	
lisse	Blanc - Lisse
	Gris Cendré - Lisse
	Charbon - Lisse
	Charbon Pâle - Lisse
	Noir ETX - Lisse
	Gris Pâle - Lisse
	Gris Beige - Lisse
	Blé des Champs - Lisse
	Rouge - Lisse

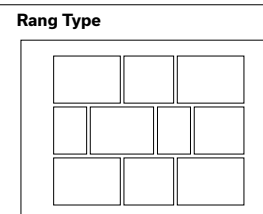
Couleur	
texturé	Gris Cendré - Granitech
	Charbon Pâle - Granitech
	Charbon - Granitech
	Gris Pâle - Granitech
	Gris Beige - Granitech
	Blé des Champs - Granitech
	Blanc Opale - Granitech
	Gris Stanstead - Granitech
	Brun Cambrien - Granitech
	Noir Cambrien - Granitech




	Dimensions mm	Dimensions po
A	90 x 320 x 240	3 1/2 x 12 5/8 x 9 1/2
B	90 x 320 x 320	3 1/2 x 12 5/8 x 12 5/8
C	90 x 320 x 360	3 1/2 x 12 5/8 x 14 3/16
D	90 x 320 x 400	3 1/2 x 12 5/8 x 15 3/4
E	90 x 320 x 440	3 1/2 x 12 5/8 x 17 5/16
Cubage pi²	86,8	12,4 par rang

Poids/pi²	19,36 kg	42,6 lb
Poids/pi²	20,65 kg	45,4 lb
Poids/pi²	25,55 kg	56,2 lb


Vendus séparément




Motif de pose



Linéaire



Linéaire
50% ABCDE + 50%
Grand Rectangle



Linéaire
Petit Rectangle

INFORMATIONS TECHNIQUES

Produit	Norme	Résistance à la flexion	Résistance à la compression	Résistance au cycle de gel et dégel avec le sel de dégelçage	Densité	Absorption	Tolérances dimensionnelles*
Pavé Boulevard TLI 90 Crescendo 320							
320 x 240	CSA A231.2	N/A	μ 50 MPa ≥ 45 MPa	225 g/m² après 28 cycles 500 g/m² après 49 cycles	N/A	N/A	Longueur : -1,0 à +2,0 mm Largeur : -1,0 à +2,0 mm Hauteur : ±3,0 mm
320 x 320							
320 x 360							
320 x 400							
320 x 440							

Mise en place du sable d'empli-joint : Recouvrir la plaque vibrante d'une semelle amovible en caoutchouc, néoprène ou polypropylène. Recouvrir les outils de déneigement avec des protecteurs de type téflon ou néoprène pour minimiser les risques de dommages contre les éraflures ou les éclats de béton. Motifs de pose : Ces motifs de pose sont à titre d'exemple seulement et ne représentent qu'un aperçu des multiples possibilités de réalisation. Permacon décline toute responsabilité quant à l'excédent ou le manque de pavés résultant d'une installation selon ces motifs de pose.