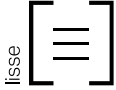


# Pavé Melville® 80 Petit Rectangle




	Dimensions mm	Dimensions po
	80 x 190 x 380	3 1/8 x 7 1/2 x 15
Poids/mcx	18 kg	39 lb
Mcx/surface	13,89 mcx/m <sup>2</sup>	1,29 mcx/pi <sup>2</sup>
Surface/rang	0,87 m <sup>2</sup>	9,33 pi <sup>2</sup>
<b>Surface/cube</b>	<b>7,83 m<sup>2</sup></b>	<b>9 Rgs</b>
Longueur/rang	4,57 m lin.	15,00 pi lin.
Longueur/cube	41,15 m lin.	135,00 pi lin.
Qté/cube	108 mcx	108 mcx
Poids/cube	1430 kg	3153 lb

Code	Couleur
	<b>Prestige</b>
10550871	Nuancé Beige Ambré
10551031	Nuancé Gris Scandina
10551033	Noir Rockland
	<b>Standard</b>
10550870	Nuancé Gris Ombragé


Peut être empilé en double  
Approvisionnement Montréal et Québec

Rang Type		

## Motif de pose



Linéaire



Chevron

1 sac de sable couvre approx. 77 pi<sup>2</sup>

## INFORMATIONS TECHNIQUES

Produit	Norme	Résistance à la flexion	Résistance à la compression	Résistance au cycle de gel et dégel avec le sel de dégelage	Densité	Absorption	Tolérances dimensionnelles*
<b>Pavé Melville 80 Petit Rectangle</b>	CSA A231.2	N/A	μ 50 MPa ≥ 45 MPa	225 g/m <sup>2</sup> après 28 cycles 500 g/m <sup>2</sup> après 49 cycles	N/A	N/A	Longueur : -1,0 to +2,0 mm Largeur: -1,0 to +2,0 mm Hauteur : ±3,0 mm

Mise en place du sable d'empli-joint : Recouvrir la plaque vibrante d'une semelle amovible en caoutchouc, néoprène ou polypropylène. Recouvrir les outils de déneigement avec des protecteurs de type téflon ou néoprène pour minimiser les risques de dommages contre les éraflures ou les éclats de béton. Motifs de pose : Ces motifs de pose sont à titre d'exemple seulement et ne représentent qu'un aperçu des multiples possibilités de réalisation. Permacon décline toute responsabilité quant à l'excédent ou le manque de pavés résultant d'une installation selon ces motifs de pose.