

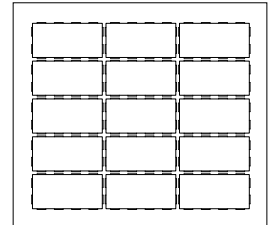
# Pavé Mondrian® Plus 60 Petit Rectangle




	Dimensions mm	Dimensions po
	60 x 330 x 165	2 3/8 x 13 x 6 1/2
Poids/mcx	7 kg	16 lb
Mcx/surface	18,52 mcx/m <sup>2</sup>	1,71 mcx/pi <sup>2</sup>
Surface/rang	0,82 m <sup>2</sup>	8,79 pi <sup>2</sup>
<b>Surface/cube</b>	<b>9,84 m<sup>2</sup></b>	<b>12 Rgs</b>
Longueur/rang	4,95 m lin.	16,25 pi lin.
Longueur/cube	59,43 m lin.	195,00 pi lin.
Qté/cube	180 mcx	180 mcx
Poids/cube	1283 kg	2830 lb

Code	Couleur	Rang Type
------	---------	-----------


	<b>Prestige</b>	
12052557	Noir Rockland	
Approvisionnement Metcalfe		



## Motif de pose



Linéaire



Chevron

**Techniseal** 1 sac de sable couvre approx. 38 pi<sup>2</sup>

## INFORMATIONS TECHNIQUES

Produit	Norme	Résistance à la flexion	Résistance à la compression	Résistance au cycle de gel et dégel avec le sel de dégelage	Densité	Absorption	Tolérances dimensionnelles*
<b>Pavé Mondrian Plus 60 Petit Rectangle</b>	CSA A231.2	N/A	μ 50 MPa ≥ 45 MPa	225 g/m <sup>2</sup> après 28 cycles 500 g/m <sup>2</sup> après 49 cycles	N/A	N/A	Longueur : -1,0 to +2,0 mm Largeur : -1,0 to +2,0 mm Hauteur : ±3,0 mm

\* Déformation concave ou convexe dans une dimension : jusqu'à et incluant 450 mm : 2,0 mm / plus de 450 mm : 3,0 mm

Mise en place du sable d'empli-joint : Recouvrir la plaque vibrante d'une semelle amovible en caoutchouc, néoprène ou polypropylène. Recouvrir les outils de déneigement avec des protecteurs de type téflon ou néoprène pour minimiser les risques de dommages contre les éraflures ou les éclats de béton. Motifs de pose : Ces motifs de pose sont à titre d'exemple seulement et ne représentent qu'un aperçu des multiples possibilités de réalisation. Permacon décline toute responsabilité quant à l'excédent ou le manque de pavés résultant d'une installation selon ces motifs de pose. La Dalle Mondrian Plus 60 est compatible avec le pavé Mondrian Plus 60 petit rectangle pour des ouvrages non véhiculaire uniquement.