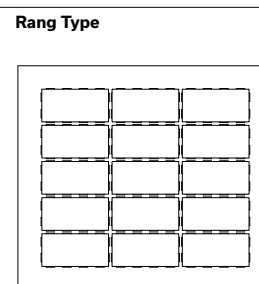


# Pavé Mondrian® Plus 80 Petit Rectangle




	Dimensions mm	Dimensions po
	80 x 165 x 330	3 1/8 x 6 1/2 x 13
Poids/mcx	10 kg	21 lb
Mcx/surface	18,52 mcx/m <sup>2</sup>	1,71 mcx/pi <sup>2</sup>
Surface/rang	0,82 m <sup>2</sup>	8,79 pi <sup>2</sup>
<b>Surface/cube</b>	<b>7,38 m<sup>2</sup></b>	<b>9 Rgs</b>
Longueur/rang	4,95 m lin.	16,25 pi lin.
Longueur/cube	59,43 m lin.	195,00 pi lin.
Qté/cube	135 mcx	135 mcx
Poids/cube	1302 kg	2871 lb


Code	Couleur
	<b>Prestige</b>
10550516	Noir Rockland
Peut être empilé en double	
Approvisionnement Metcalfe	



## Motif de pose



Linéaire



Chevron

**Techniseal** 1 sac de sable couvre approx. 29 pi<sup>2</sup>

## INFORMATIONS TECHNIQUES

Produit	Norme	Résistance à la flexion	Résistance à la compression	Résistance au cycle de gel et dégel avec le sel de dégelage	Densité	Absorption	Tolérances dimensionnelles*
<b>Pavé Mondrian Plus 80 Petit Rectangle</b>	CSA A231.2	N/A	μ 50 MPa ≥ 45 MPa	225 g/m <sup>2</sup> après 28 cycles 500 g/m <sup>2</sup> après 49 cycles	N/A	N/A	Longueur : -1,0 to +2,0 mm Largeur: -1,0 to +2,0 mm Hauteur : ±3,0 mm

Mise en place du sable d'empli-joint : Recouvrir la plaque vibrante d'une semelle amovible en caoutchouc, néoprène ou polypropylène. Recouvrir les outils de déneigement avec des protecteurs de type téflon ou néoprène pour minimiser les risques de dommages contre les éraflures ou les éclats de béton. Motifs de pose : Ces motifs de pose sont à titre d'exemple seulement et ne représentent qu'un aperçu des multiples possibilités de réalisation. Permacon décline toute responsabilité quant à l'excédent ou le manque de pavés résultant d'une installation selon ces motifs de pose. Des détails supplémentaires spécifiques à ce produit sont disponibles en consultant notre guide d'installation d'aménagement paysager sur notre site internet (section pavage perméable).