


# Dalle Melville® 18 x 36 DuraFusion [≡] [N]






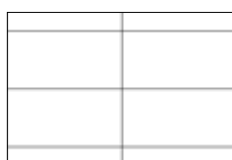
	Dimensions mm	Dimensions po
	60 x 457 x 914	2 3/8 x 18 x 36
Poids/mcx	58 kg	129 lb
Surface/mcx	0,37 m²	4,5 pi²
Surface/rang	0,84 m²	9,0 pi²
<b>Surface/cube</b>	<b>8,36 m²</b>	<b>10 Rgs</b>
Qté/cube	20 mcx	20 mcx
Poids/cube	1167 kg	2573 lb

Code	Couleur	
	<b>DuraFusion</b>	
127003271	Ambré	
127003084	Scandina	
127002795	Newport	

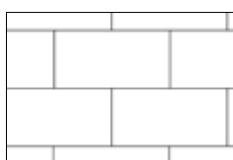
Approvisionnement Metcalfe

 1 sac de sable couvre approx. 353 pi²

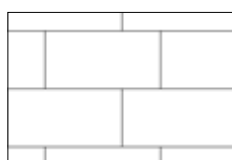
## Motifs de pose



Damier



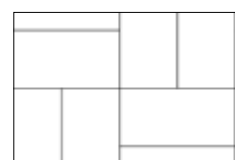
Panerresse



Décalé 1/3



Chevron



Parquet

## INFORMATIONS TECHNIQUES

Produit	Norme	Résistance à la flexion	Résistance à la compression	Résistance au cycle de gel et dégel avec le sel de dégelage	Densité	Absorption	Tolérances dimensionnelles*
<b>Dalle Melville 18 x 36 DuraFusion</b>	CSA A231.1	±4,5 MPa	N/A	225 g/m² après 28 cycles 500 g/m² après 49 cycles	N/A	N/A	Longueur : -1,0 to +2,0 mm Largeur : -1,0 to +2,0 mm Hauteur : ±3,0 mm

\* Déformation concave ou convexe dans une dimension : jusqu'à et incluant 450 mm : 2,0 mm / plus de 450 mm : 3,0 mm

Recouvrir les outils de déneigement avec des protecteurs de type téflon ou néoprène pour minimiser les risques de dommages contre les éraflures ou les éclats de béton.  
Motifs de pose : Ces motifs de pose sont à titre d'exemple seulement et ne représentent qu'un aperçu des multiples possibilités de réalisation. Permacon décline toute responsabilité quant à l'excédent ou le manque de pavés résultant d'une installation selon ces motifs de pose.  
Compte tenu de la masse élevée des Dalles, il est fortement recommandé d'utiliser un équipement de manutention par succion pour la manipulation et la mise en place (éviter la pose manuelle).