

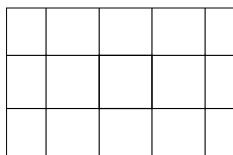


# Tuiles de porcelaine Mirage November



	Dimensions mm	Dimensions po	Code	Couleur	Rang type
	20 x 600 x 600	3/4 x 23 5/8 x 23 5/8	127001466	Land	
Poids/mcx	16,3 kg	36 lb	127001467	Rain	
Poids/bte	32,7 kg	72 lb	127001465	Warm	
Surface/mcx	0,72 m²	7,75 pi²	127001468	Wind	
Surface/cube	21,60 m²	232,50 pi²			
<b>Qté/cube</b>	<b>30 boîtes (60 unités)</b>				
Poids/cube	1034 kg	2280 lb			

## Motif de pose



Damier

Les tuiles Mirage sont exclusivement réservées à des applications piétonnières résidentielles. Recouvrir les outils de déneigement avec des protecteurs de type téflon ou néoprène pour minimiser les risques de dommages contre les éraflures. Motifs de pose : Ces motifs de pose sont à titre d'exemple seulement et ne représentent qu'un aperçu des multiples possibilités de réalisation. Permacon décline toute responsabilité quant à l'excédent ou le manque de pavés résultant d'une installation selon ces motifs de pose. Des détails supplémentaires spécifiques à ces produits sont disponibles en consultant notre guide d'installation d'aménagement paysager sur notre site Internet. Il est recommandé de ne pas passer de plaque vibrante sur ce produit. Les tuiles Mirage ne sont pas conçues pour une installation sur plots.