

Pavé Boulevard Drain

Commercial léger Matériel pour remplir les joints - Agrégats ASTM #8

Couleur - Lisse

Blanc - Lisse
Gris Cendré - Lisse
Charbon - Lisse
Noir ETX - Lisse
Gris Pâle - Lisse
Gris Beige - Lisse
Beige - Lisse
Rouge - Lisse
Brun - Lisse

Couleur - Texturé

Blanc - Granitech
Gris Cendré - Granitech
Charbon - Granitech
Noir ETX - Granitech
Gris Pâle - Granitech
Gris Beige - Granitech
Beige - Granitech
Rouge - Granitech
Brun - Granitech

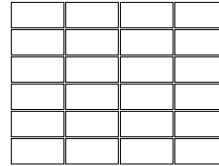

209 x 209	Métrique (mm)	Impériale (po)
	100 x 209 x 209	4 x 8 1/4 x 8 1/4
Surface/mcx	22,9 mcx/m ²	2,13 mcx/pi ²
Cubage pi ²	56,4	9,4 par rang
Poids/pi ²	22,33 kg	49,13 lb

Vendus séparément


150 x 300	Métrique (mm)	Impériale (po)
	100 x 150 x 300	4 x 5 7/8 x 11 13/16
Surface/mcx	22,22 mcx/m ²	2,06 mcx/pi ²
Cubage pi ²	69,78	11,63 par rang
Poids/pi ²	22,33 kg	49,13 lb

Vendus séparément

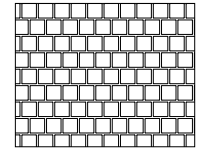
Rang Type




Motif de pose 209 x 209




Linéaire



Linéaire




Damier




Damier


Motif de pose 150 x 300




Linéaire



Chevron



Chevron 45°



Parquet



Informations techniques

Produit	Pavé Boulevard Drain
Norme	CSA A231.2
Résistance à la flexion	N/A
Résistance à la compression	μ 50 MPa ≥ 45 MPa
Résistance au cycle de gel et dégel avec le sel de dégelçage	225 g/m ² après 28 cycles 500 g/m ² après 49 cycles
Densité	N/A
Absorption	N/A
Tolérances dimensionnelles*	Longueur : -1,0 to +2,0 mm Largeur : -1,0 to +2,0 mm Hauteur : ±3,0 mm

Boulevard Drain 209 x 209 : Joint de 12 mm (0,47 po) qui permet un taux d'infiltration de l'eau dans le sol de l'ordre de +/- 17 387 mm/hr. / Boulevard Drain 150 x 300 : Joint de 12 mm (0,47 po)

Mise en place du sable d'empli-joint : Recouvrir la plaque vibrante d'une semelle amovible en caoutchouc, néoprène ou polypropylène. Recouvrir les outils de déneigement avec des protecteurs de type téflon ou néoprène pour minimiser les risques de dommages contre les éraflures ou les éclats de béton. Motifs de pose : Ces motifs de pose sont à titre d'exemple seulement et ne représentent qu'un aperçu des multiples possibilités de réalisation. Permacon décline toute responsabilité quant à l'excédent ou le manque de pavés résultant d'une installation selon ces motifs de pose.