

Pavé Mondrian® Plus 80

	Métrique (mm)	Impériale (po)
A	80 x 165 x 330	3 1/8 x 6 1/2 x 13
B	80 x 330 x 330	3 1/8 x 13 x 13
C	80 x 330 x 495	3 1/8 x 13 x 19 1/2
Poids/mcx (moy)	17 kg	38 lb
Surface/mcx (moy)	9,17 mcx/m ²	0,85 mcx/pi ²
Surface/rang	0,98 m ²	10,55 pi ²
Surface/cube	8,82 m ² 9 Rgs	94,95 pi ²
Qté/cube	A = 36 B = 36 C = 18	
Longueur/rang	2,97 m lin.	9,75 pi lin.
Longueur/cube	26,73 m lin.	87,75 pi lin.
Poids/cube	1563 kg	3445 lb

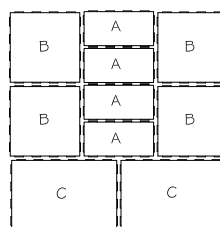
Code	Couleur - Prestige
10551159	Nuancé Beige Margaux
10550461	Nuancé Gris Scandina
Couleur - Standard	
10551156	Nuancé Gris Norvick
10551160	Nuancé Gris Newport

Approvisionnement Montréal, Québec et Metcalfe

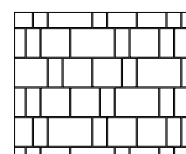
Peut être empilé en double

1 sac de sable Techniseal couvre approx. 49 pi²


Rang Type




Motif de pose



Linéaire
100 % Mix A, B, C



Modulaire
100 % Mix A, B, C



Modulaire
100 % Mix A, B, C



Informations techniques

Produit	Pavé Mondrian Plus 80
Norme	CSA A231.2
Résistance à la flexion	N/A
Résistance à la compression	μ 50 MPa ≥ 45 MPa
Résistance au cycle de gel et dégel avec le sel de dégelçage	225 g/m ² après 28 cycles 500 g/m ² après 49 cycles
Densité	N/A
Absorption	N/A
Tolérances dimensionnelles*	Longueur : -1,0 to +2,0 mm Largeur : -1,0 to +2,0 mm Hauteur : ±3,0 mm

Coefficient de ruissellement : 126 po par heure

Mise en place du sable d'empli-joint : Recouvrir la plaque vibrante d'une semelle amovible en caoutchouc, néoprène ou polypropylène. Recouvrir les outils de déneigement avec des protecteurs de type téflon ou néoprène pour minimiser les risques de dommages contre les éraflures ou les éclats de béton. Motifs de pose : Ces motifs de pose sont à titre d'exemple seulement et ne représentent qu'un aperçu des multiples possibilités de réalisation. Permacon décline toute responsabilité quant à l'excédent ou le manque de pavés résultant d'une installation selon ces motifs de pose.