

Pavé Mondrian® Plus 80 Petit Rectangle

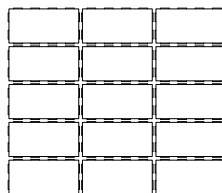
	Métrique (mm)	Impériale (po)
	80 x 165 x 330	3 1/8 x 6 1/2 x 13
Poids/mcx	10 kg	21 lb
Surface/mcx	18,52 mcx/m ²	1,71 mcx/pi ²
Surface/rang	0,82 m ²	8,79 pi ²
Surface/cube	7,38 m ² 9 Rgs	79,11 pi ²
Longueur/rang	4,95 m lin.	16,25 pi lin.
Longueur/cube	59,43 m lin.	195,00 pi lin.
Qté/cube	135 mcx	135 mcx
Poids/cube	1302 kg	2871 lb

Code	Couleur - Prestige
10550516	Noir Rockland


Approvisionnement	Metcalfe
Peut être empilé en double	

1 sac de sable Techniseal couvre approx. 34 pi²


Rang Type



Motif de pose



Linéaire



Chevron



Informations techniques

Produit	Pavé Mondrian Plus 80 Petit Rectangle
Norme	CSA A231.2
Résistance à la flexion	N/A
Résistance à la compression	μ 50 MPa ≥ 45 MPa
Résistance au cycle de gel et dégel avec le sel de dégelçage	225 g/m ² après 28 cycles 500 g/m ² après 49 cycles
Densité	N/A
Absorption	N/A
Tolérances dimensionnelles*	Longueur : -1,0 to +2,0 mm Largeur : -1,0 to +2,0 mm Hauteur : ±3,0 mm

Mise en place du sable d'empli-joint : Recouvrir la plaque vibrante d'une semelle amovible en caoutchouc, néoprène ou polypropylène. Recouvrir les outils de déneigement avec des protecteurs de type téflon ou néoprène pour minimiser les risques de dommages contre les éraflures ou les éclats de béton. Motifs de pose : Ces motifs de pose sont à titre d'exemple seulement et ne représentent qu'un aperçu des multiples possibilités de réalisation. Permacon décline toute responsabilité quant à l'excédent ou le manque de pavés résultant d'une installation selon ces motifs de pose.