




Dalle Melville® 18 x 36 DuraFusion


	Métrique (mm)	Impériale (po)
	60 x 457 x 914	2 3/8 x 18 x 36
Poids/mcx	58 kg	129 lb
Surface/mcx	0,37 m ²	4,5 pi ²
Surface/rang	0,84 m ²	9,0 pi ²
Surface/cube	8,36 m ² 10 Rgs	90,0 pi ²
Qté/cube	20 mcx	20 mcx
Poids/cube	1167 kg	2573 lb

Code	Couleur - DuraFusion	
127003271	Ambré	
127003084	Scandina	
127002795	Newport	


Approvisionnement Milton

1 sac de sable Techniseal couvre approx. 353 pi²

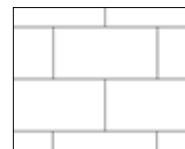
Rang Type



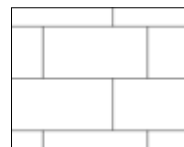
Motif de pose



Damier



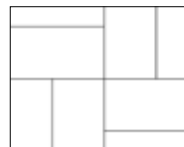
Panneresse



Décalé 1/3



Chevron



Parquet



Informations techniques

Produit	Dalle Melville 18 x 36 DuraFusion
Norme	CSA A231.1
Résistance à la flexion	±4,5 MPa
Résistance à la compression	N/A
Résistance au cycle de gel et dégel avec le sel de dégelçage	225 g/m ² après 28 cycles 500 g/m ² après 49 cycles
Densité	N/A
Absorption	N/A
Tolérances dimensionnelles*	Longueur : -1,0 to +2,0 mm Largeur : -1,0 to +2,0 mm Hauteur : ±3,0 mm

* Déformation concave ou convexe dans une dimension : jusqu'à et incluant 450 mm : 2,0 mm / plus de 450 mm : 3,0 mm

Recouvrir les outils de déneigement avec des protecteurs de type téflon ou néoprène pour minimiser les risques de dommages contre les éraflures ou les éclats de béton. Motifs de pose : Ces motifs de pose sont à titre d'exemple seulement et ne représentent qu'un aperçu des multiples possibilités de réalisation. Permacon décline toute responsabilité quant à l'excédent ou le manque de pavés résultant d'une installation selon ces motifs de pose. Compte tenu de la masse élevée des dalles, il est fortement recommandé d'utiliser un équipement de manutention par succion pour la manipulation et la mise en place (éviter la pose manuelle).